


<b>UNITATEA: MUNICIPIUL GALATI</b>
<b>Adresa</b>
<b>Cod postal</b>
<b>Telefon 307716</b>
<b>Cod de inregistrare fiscala 3814810</b>
<b>Cod activitate CAEN 7511</b>

**Unitati administrativ-teritoriale  
(Municipii)  
(2014)**



**SITUATII FINANCIARE**

la data de 30 SEPTEMBRIE 2014

**MINISTERUL FINANTELOR PUBLICE**  
Cod 14.7.4

SITUAȚIA FLUXURILOR DE TREZORERIE

30.09.2014

pag: 1 - lei -

COD	DENUMIRE INDICATORI	Total	Casa in lei ct.5310101	Disponibil al/ Finantarea de la bugetul de stat ct.5200100/ ct.7700000	Disponibil al/ Finantarea de la bugetul local ct.5210100/ ct.7700000	Disponibil al/ Finantarea de la bugetul asigurarilor sociale de stat ct.52501/ ct.7700000	Disponibil din veniturile curente ale/ Finantarea din bugetul asigurarilor pentru somaj ct.57401/ ct.7700000	Disponibil din veniturile curente ale/ Finantarea din bugetul fd. national unic de asig. sociale de sanatate ct.5710100/ ct.7700000	Disponibil din veniturile/ Finantarea din bugetul Fondului pentru mediu ct.5750100/ ct.7700000	Disponibil al/ Finantarea de la bugetul trezoreriei statului ct.5240100/ ct.7700000	Conturi de disponibilitati (5xxxxx) (include si rezultatele din anii precedenti ale bugetelor respective)
0	TOTAL JUDET GALATI										
03002	1. Incasari	532.103.201	65.167.890		348.595.015						118.340.296
03003	2. Plati	456.196.290	64.643.754	2.230.036	278.045.631						113.506.905
03004	3. Numerar net din activitatea operationala (rd.02-rd.03)	75.906.911	524.136	-2.230.036	70.549.384						4.833.391
03006	1. Incasari	2.454.707			2.454.707						
03007	2. Plati	41.951.150			38.026.914						3.924.236
03008	3. Numerar net din activitatea de investitii (rd.06-07)	-39.496.443			-35.572.207						-3.924.236
03010	1. Incasari	20.847.029			13.849.735						6.997.294
03011	2. Plati	10.791.052			10.791.052						
03012	3. Numerar net din activitatea de finantare (rd.10-rd.11)	10.055.977			3.058.683						6.997.294
03013	IV.CRESTEREA (DESCRESTEREA) NETA DE NUMERAR SI ECHIVALENT DE NUMERAR (rd.04+rd.08+rd.12)	46.466.445	524.136	-2.230.036	38.035.860						7.906.449
03014	V. NUMERAR SI ECHIVALENT DE NUMERAR LA INCEPUTUL ANULUI	78.537.272			58.864.287						19.672.985
030141	-sume recuperate din excedentul anului precedent*	8.400.000			8.400.000						
030142	-sume utilizate din excedentul anului precedent*	29.247.029			22.249.735						6.997.294
03015	VI.NUMERAR SI ECHIVALENT DE NUMERAR LA SFARSITUL PERIOADEI (rd.13+rd.14+ rd.14.1-rd.14.2)	104.156.688	524.136	-2.230.036	83.050.412						20.582.140

Conducatorul institutiei



Conducatorul compartimentului  
financiar-contabil

Viza trezoreriei

SITUAȚIA FLUXURILOR DE TREZORERIE

30.09.2014



pag: 1 - lei -

COD	DENUMIRE INDICATORI	Total	Casa in lei ct.5310101	Disponibil al/ Finantarea de la bugetul de stat ct.5200100/ ct.7700000	Disponibil al/ Finantarea de la bugetul local ct.5210100/ ct.7700000	Disponibil al/ Finantarea de la bugetul asigurarilor sociale de stat ct.52501/ ct.7700000	Disponibil din veniturile curente ale/ Finantarea din bugetul asigurarilor pentru somaj ct.57401/ ct.7700000	Disponibil din veniturile curente ale/ Finantarea din bugetul fd. national unic de asig. sociale de sanatate ct.5710100/ ct.7700000	Disponibil din veniturile/ Finantarea din bugetul Fondului pentru mediu ct.5750100/ ct.7700000	Disponibil al/ Finantarea de la bugetul trezoreriei statului ct.5240100/ ct.7700000	Conturi de disponibilitati (5xxxxx) (include si rezultatele din anii precedenti ale bugetelor respective)
0	TOTAL JUDET GALATI										
03002	1. Incasari	532.103.201	65.167.890		348.595.015						118.340.296
03003	2. Plati	456.196.290	64.643.754	2.230.036	278.045.631						113.506.905
03004	3. Numerar net din activitatea operationala (rd.02-rd.03)	75.906.911	524.136	-2.230.036	70.549.384						4.833.391
03006	1. Incasari	2.454.707			2.454.707						
03007	2. Plati	41.951.150			38.026.914						3.924.236
03008	3. Numerar net din activitatea de investitii (rd.06-07)	-39.496.443			-35.572.207						-3.924.236
03010	1. Incasari	20.847.029			13.849.735						6.997.294
03011	2. Plati	10.791.052			10.791.052						
03012	3. Numerar net din activitatea de finantare (rd.10-rd.11)	10.055.977			3.058.683						6.997.294
03013	IV.CRESTEREA (DESCRESTEREA) NETA DE NUMERAR SI ECHIVALENT DE NUMERAR (rd.04+rd.08+rd.12)	46.466.445	524.136	-2.230.036	38.035.860						7.906.449
03014	V. NUMERAR SI ECHIVALENT DE NUMERAR LA INCEPUTUL ANULUI	78.537.272			58.864.287						19.672.985
030141	-sume recuperate din excedentul anului precedent*	8.400.000			8.400.000						
030142	-sume utilizate din excedentul anului precedent*	29.247.029			22.249.735						6.997.294
03015	VI.NUMERAR SI ECHIVALENT DE NUMERAR LA SFARSITUL PERIOADEI (rd.13+rd.14+ rd.14.1-rd.14.2)	104.156.688	524.136	-2.230.036	83.050.412						20.382.140

Conducatorul institutiei

Conducatorul compartimentului  
financiar-contabil


Viza trezoreriei




**SITUATIA FLUXURILOR DE TREZORERIE**  
la 30.09.2014

- lei -

DENUMIREA INDICATORULUI	Cod rand	TOTAL (col2+...col4)	Casa in lei ct. 5310101. 02.	Finantarea de la bugetul de stat ct. 5200100. 01.A/ct. 7700000. 01.A	Disponibil al/ Finantarea de la bugetul local ct. 5210100.02. A/ct.7700000 .02.A	Conturi de disponibilitati (TOTAL 5xx) (include si rezultatele din anii precedenti ale bugetelor respective)	ct 5150101. 02.D/ ct. 7700000. 02.D	ct 5160101. 02.A/ ct. 7700000. 02.A	ct.5290201 .02.A	ct.5500101 .02.A	ct.5520000 .02.A	ct. 5600101. 02.F/ ct. 7700000. 02.F	ct. 5610100. 02.G/ ct. 7700000. 02.G	ct. 5620100. 02.E	ct. 5290901. 02.A	ct.5290101 .02.A	ct.5290301 .02.A
A	B	1	2	3	4	5	6	7	8	9	10	11	12	13	14	15	16
<b>I. NUMERAR DIN ACTIVITATEA OPERATIONALA</b>																	
1. Incasari	02	532.103.201	65.167.890		348.595.015	118.340.296	6.500		3.441.698	6.759.952	1.518.527	71.683.543	24.246.509	5.561.672	5.104.542	17.353	
2. Plati	03	456.196.290	64.643.754	2.230.036	278.045.631	113.506.905	6.500		3.187.746	4.713.692	1.389.246	71.663.211	21.928.572	5.496.043	5.104.542	17.353	
3. Numerar net din activitatea operationala (rd. 02-rd.03)	04	75.906.911	524.136	-2.230.036	70.549.384	4.833.391	0	0	253.952	2.046.260	129.281	20.332	2.317.937	65.629	0	0	0
<b>II. NUMERAR DIN ACTIVITATEA DE INVESTITII</b>																	
1. Incasari	06	2.454.707			2.454.707	0											
2. Plati	07	41.951.150			38.026.914	3.924.236						2.005.919	1.858.032	60.285			
3. Numerar net din activitatea de investitii (rd.06-07)	08	-39.496.443	0	0	-35.572.207	-3.924.236	0	0	0	0	0	-2.005.919	-1.858.032	-60.285	0	0	0
<b>III. NUMERAR DIN ACTIVITATEA DE FINANTARE</b>																	
1. Incasari	10	20.847.029			13.849.735	6.997.294						6.997.294					
2. Plati	11	10.791.052			10.791.052	0											
3. Numerar net din activitatea de finantare (rd.10- rd. 11)	12	10.055.977	0	0	3.058.683	6.997.294	0	0	0	0	0	6.997.294	0	0	0	0	0
IV. CRESTEREA (DESCRESTEREA) NETA DE NUMERAR SI ECHIVALENT DE NUMERAR RD.04+RD.08+RD.12	13	46.466.445	524.136	-2.230.036	38.035.860	7.906.449	0	0	253.952	2.046.260	129.281	5.011.707	459.905	5.344	0	0	0
V. NUMERAR SI ECHIVALENT DE NUMERAR LA INCEPUTUL PERIOADEI	14	78.537.272	0	0	58.864.287	19.672.985	0	0	0	6.844.742	616.702	11.609.407	0	602.134	0	0	0
sume recuperate din excedentul anului precedent	14.1	8.400.000			8.400.000	0											
sume utilizate din excedentul anului precedent	14.2	29.247.029			22.249.735	6.997.294						6.997.294					
VI. NUMERAR SI ECHIVALENT DE NUMERAR LA SFARSITUL PERIOADEI (rd. 13+rd.14+rd.14.1-14.2)	15	104.156.688	524.136	-2.230.036	83.050.412	20.582.140	0	0	253.952	8.891.002	745.983	9.623.820	459.905	607.478	0	0	0




CONDUCATORUL COMPARTIMENTULUI FINANCIAR-CONTABIL.



**SITUATIA FLUXURILOR DE TREZORERIE**  
la 30.09.2014

DENUMIREA INDICATORULUI	Cod rand	TOTAL	ct. 5310402. 02.	Total din care:	5120102. 02.A	5150202. 02.D	5120402. 02.	5150102. 02.	5160102.02. C
A	B	1	2	3	4	5	6	7	8
<b>I. NUMERAR DIN ACTIVITATEA OPERATIONALA</b>	01								
1. Incasari	02	18.928.444		18.928.444	13.285.746	725	317143		5324830
2. Plati	03	13.803.767		13.803.767	13.419.573	38227	345967		
3. Numerar net din activitatea operationala (rd. 02-rd.03)	04	5.124.677	0	5.124.677	-133.827	-37502	-28824	0	5324830
<b>II. NUMERAR DIN ACTIVITATEA DE INVESTITII</b>	05								
1. Incasari	06	0		0					
2. Plati	07	5.324.830		5.324.830					5324830
3. Numerar net din activitatea de investitii (rd.06-07)	08	-5.324.830	0	-5.324.830	0	0	0	0	-5324830
<b>III. NUMERAR DIN ACTIVITATEA DE FINANTARE</b>	09								
1. Incasari	10	0		0					
2. Plati	11	0		0					
3. Numerar net din activitatea de finantare (rd.10- rd. 11)	12	0	0	0	0	0	0	0	0
<b>IV. CRESTEREA (DESCRESTEREA) NETA DE NUMERAR SI ECHIVALENT DE NUMERAR</b> <i>RD.04+RD.08+RD.12</i>	13	-200.153	0	-200.153	-133.827	-37502	-28824	0	0
<b>V. NUMERAR SI ECHIVALENT DE NUMERAR LA INCEPUTUL PERIOADEI</b>	14	1.092.392	0	1.092.392	500.495	70.617	521.280	0	0
1.Diferente de curs favorabile	15	9.534		9.534		618	8916		
2.Diferente de curs nefavorabile	16	12.605		12.605		798	11807		
<b>VI. NUMERAR SI ECHIVALENT DE NUMERAR LA SFARSITUL PERIOADEI (rd.13+rd.14)</b>	17	889.168	0	889.168	366.668	32.935	489.565	0	0

Conducatorul institutiei,



Conducatorul comp. financiar-contabil,

SITUAȚIA FLUXURILOR DE TREZORERIE

30.09.2014

pag: 1 - lei -

COD	DENUMIRE INDICATORI	Total	Casa in lei ct.5310101	Disponibil al/ Finantarea de la bugetul de stat ct.5200100/ ct.7700000	Disponibil al/ Finantarea de la bugetul local ct.5210100/ ct.7700000	Disponibil al/ Finantarea de la bugetul asigurarilor sociale de stat ct.52501/ ct.7700000	Disponibil din veniturile curente ale/ Finantarea din bugetul asigurarilor pentru somaj ct.57401/ ct.7700000	Disponibil din veniturile curente ale/ Finantarea din bugetul fd. national unic de asig. sociale de sanatate ct.5710100/ ct.7700000	Disponibil din veniturile/ Finantarea din bugetul Fondului pentru mediu ct.5750100/ ct.7700000	Disponibil al/ Finantarea de la bugetul trezoreriei statului ct.5240100/ ct.7700000	Conturi de disponibilitati (5xxxxx) (include si rezultatele din anii precedenti ale bugetelor respective)
0	TOTAL JUDET GALATI										
03002	1. Incasari	532.103.202	65.167.890		348.595.016						118.340.296
03003	2. Plati	456.196.291	64.643.754	2.230.036	278.045.631						113.506.906
03004	3. Numerar net din activitatea operationala (rd.02-rd.03)	75.906.911	524.136	-2.230.036	70.549.385						4.833.390
03006	1. Incasari	2.454.706			2.454.706						
03007	2. Plati	41.951.150			38.026.914						3.924.236
03008	3. Numerar net din activitatea de investitii (rd.06-07)	-39.496.444			-35.572.208						-3.924.236
03010	1. Incasari	20.847.029			13.849.735						6.997.294
03011	2. Plati	10.791.052			10.791.052						
03012	3. Numerar net din activitatea de finantare (rd.10-rd.11)	10.055.977			3.058.683						6.997.294
03013	IV.CRESTEREA (DESCRESTEREA) NETA DE NUMERAR SI ECHIVALENT DE NUMERAR (rd.04+rd.08+rd.12)	46.466.444	524.136	-2.230.036	38.035.860						7.906.448
03014	V. NUMERAR SI ECHIVALENT DE NUMERAR LA INCEPUTUL ANULUI	78.537.272			58.864.287						19.672.985
030141	-sume recuperate din excedentul anului precedent*	8.400.000			8.400.000						
030142	-sume utilizate din excedentul anului precedent*	29.247.029			22.249.735						6.997.294
03015	VI.NUMERAR SI ECHIVALENT DE NUMERAR LA SFARSITUL PERIOADEI (rd.13+rd.14+ rd.14.1-rd.14.2)	104.156.687	524.136	-2.230.036	83.050.412						20.582.139

Conducatorul institutiei  
ROMANIA  
PRIMAR  
Galati - Municipiul Galati

Conducatorul compartimentului  
financiar-contabil

Viza trezoreriei

*[Handwritten signature]*



SITUATIA FLUXURILOR DE TREZORERIE

30.09.2014


pag.: 1 - lei -

COD	DENUMIRE INDICATORI	Total	Casa in valuta	Alte disponibilitati
0	TOTAL JUDET GALATI			
04002	1. Incasari	18.927.719		18.927.719
04003	2. Plati	13.803.042		13.803.042
04004	3. Numerar net din activitatea operationala (rd.02-rd.03)	5.124.677		5.124.677
04007	2. Plati	5.324.830		5.324.830
04008	3. Numerar net din activitatea de investitii (rd.06-rd.07)	-5.324.830		-5.324.830
04013	IV CRESTERA (DESCRESTERA) NETA DE NUMERAR SI ECHIVALENT DE NUMERAR (rd.04+rd.08+rd.12)	-200.153		-200.153
04014	V NUMERAR SI ECHIVALENT DE NUMERAR LA INCEPUTUL PERIOADEI	1.092.392		1.092.392
04015	1. Diferente de curs favorabile	9.534		9.534
04016	2. Diferente de curs nefavorabile	12.605		12.605
04017	VI NUMERAR SI ECHIVALENT DE NUMERAR LA FINELE PERIOADEI(rd.13+14+15-16)	889.168		889.168

/ Conducatorul institutiei


Conducatorul compartimentului  
financiar-contabil








V. NUMERAR SI ECHIVALENT DE NUMERAR									
LA INCEPUTUL PERIOADEI	14	1092392	0	1092392	500495	70617	521280	0	0
1.Diferente de curs favorabile	15	9534		9534		618	8916		
2.Diferente de curs nefavorabile	16	12605		12605		798	11807		
VI. NUMERAR SI ECHIVALENT DE NUMERAR									
LA SFARSITUL PERIOADEI (rd.13+rd.14)	17	889168	0	889168	366668	32935	489565	0	0



*[Handwritten signature]*

*[Handwritten signature]*

*[Handwritten signature]*


**DISPONIBIL DIN MIJLOACE CU DESTINATIE SPECIALA**

30.09.2014

- lei -

DENUMRE INDICATORI	COD	DISPONIBIL LA INCEPUTUL ANULUI	INCASARI	PLATI	DISPONIBIL LA SFARSITUL PERIOADEI
TOTAL JUDET GALATI	0				
TOTAL (rd.02 la 15)	05001	6.844.742	6.759.952	4.713.692	8.891.002
- Alte disponibilitati cu destinatie speciala (ct.5500101,ct.5500102/analitice distincte)	05011	6.844.742	6.322.714	4.276.454	8.891.002
- Ajutor financiar in echivalent a 100 euro acordat cadrelor didactice din invatamantul preuniversitar (ct.5500101,ct.5500102/analitice distincte)	05013		437.238	437.238	

Conducatorul institutiei



Conducatorul compartimentului  
financiar-contabil


*Bucur*

I. PLATI RESTANTE  
30.09.2014

pag. 1 - lei -

DENUMIRE INDICATORI	COD	Sold la inceputul anului	Sold la finele perioadei	
			TOTAL	Din care: aferent sumelor angajate cu prevederi bugetare
TOTAL JUDET GALATI	0			
PLATI RESTANTE-TOTAL (rd.150+300) din care:	40001	516.409	228.141	228.141
-sub 30 de zile(rd.151+301)	40002	335.268	86.589	86.589
- peste 30 de zile (rd.152+302)	40003	181.141	141.552	141.552
PLATI RESTANTE - TOTAL SECTIUNEA DE FUNCTIONARE (rd.160+170+240+250+270+280+290) din care:	40150	516.409	228.141	228.141
-sub 30 de zile(rd.161+171+241+251+271+281+291)	40151	335.268	86.589	86.589
- peste 30 de zile (rd.162+172+242+252+272+282+292)	40152	181.141	141.552	141.552
Plati restante catre furnizori,creditori din operatii comerciale (ct.4010100,ct.4030100,ct.4620101,ct.4620109)	40160			
(rd.161+162+163+165+166) din care:		295.473	228.141	228.141
-sub 30 de zile	40161	114.332	86.589	86.589
- peste 30 de zile	40162	181.141	141.552	141.552
Plati restante fata de bugetul general consolidat (rd.171+172+173+174+175) din care:	40170			
-sub 30 de zile	40171	220.936		
		220.936		

Conducatorul institutiei

Conducatorul compartimentului  
financiar contabil





I. PLATI RESTANTE  
-bugete locale-  
30.09.2014

pag. 2 - lei -

DENUMIRE INDICATORI	COD	Sold la inceputul anului	Sold la finele perioadei	
			TOTAL	Din care: afereant sumelor angajate cu prevederi bugetare
TOTAL JUDET GALATI	0			
PLATI RESTANTE-TOTAL (rd.150+300) din care:	42001	220.936		
-sub 30 de zile(rd.151+301)	42002	220.936		
PLATI RESTANTE - TOTAL SECTIUNEA DE FUNCTIONARE	42150			
(rd.160+170+240+250+270+280+290) din care:		220.936		
-sub 30 de zile(rd.161+171+241+251+271+281+291)	42151	220.936		
Plati restante fata de bugetul general consolidat	42170			
(rd.171+172+173+174+175) din care:		220.936		
-sub 30 de zile	42171	220.936		

Conducatorul institutiei

Conducatorul compartimentului  
financiar contabil



*[Handwritten signature]*

*[Handwritten signature]*

**I. PLATI RESTANTE**


**-institutiile publice finantate integral din venituri proprii-  
30.09.2014**

pag. 3 - lei -

DENUMIRE INDICATORI	COD	Sold la inceputul anului	Sold la finele perioadei	
			TOTAL	Din care: afereent sumelor angajate cu prevederi bugetare
TOTAL JUDET GALATI	0			
PLATI RESTANTE-TOTAL (rd.150+300) din care:	51001	295.473	228.141	228.141
-sub 30 de zile(rd.151+301)	51002	114.332	86.589	86.589
- peste 30 de zile (rd.152+302)	51003	181.141	141.552	141.552
PLATI RESTANTE - TOTAL SECTIUNEA DE FUNCTIONARE (rd.160+170+240+250+270+280+290) din care:	51150	295.473	228.141	228.141
-sub 30 de zile(rd.161+171+241+251+271+281+291)	51151	114.332	86.589	86.589
- peste 30 de zile (rd.162+172+242+252+272+282+292)	51152	181.141	141.552	141.552
Plati restante catre furnizori,creditori din operatii comerciale (ct.4010100,ct.4030100,ct.4620101,ct.4620109)	51160			
(rd.161+162+163+165+166) din care:		295.473	228.141	228.141
-sub 30 de zile	51161	114.332	86.589	86.589
- peste 30 de zile	51162	181.141	141.552	141.552

Conducatorul institutiei

Conducatorul compartimentului  
financiar contabil




*[Handwritten signature]*

*[Handwritten signature]*

Nr rd	Explicatie	Plati restante		Plati restante aferente programelor nationale		Plati restante aferente fondurilor externe nerambursabile postaderare****)		Plati restante aferente fondurilor externe nerambursabile preaderare (sursa08)	
		total	din care arierate	total	din care arierate	total	din care arierate	total	din care arierate
	0	1	1.1	2	2.1	3	3.1	4	4.1
		219.323							
		228.141							

Conducatorul institutiei


Conducatorul compartimentului  
financiar contabil



*Bruc*

Nr rd	Explicatie	Plati restante		Plati restante aferente programelor nationale		Plati restante aferente fondurilor externe nerambursabile postaderare****)		Plati restante aferente fondurilor externe nerambursabile preaderare (sursa08)	
		total	din care arierate	total	din care arierate	total	din care arierate	total	din care arierate
	0	1	1.1	2	2.1	3	3.1	4	4.1
		219.323							
		228.141							

Conducatorul institutiei



Conducatorul compartimentului  
financiar contabil



*Bruc*

Situatia unor indicatori referitori la protectia copilului  
si a persoanelor cu handicap  
30.09.2014


pag.: 1 - lei -

COD	DENUMIRE	NUMAR
0	TOTAL JUDET GALATI	
08007	Asistenti personali pentru persoanele cu handicap	482
08008	Indemnizatii lunare alocate persoanelor cu handicap grav	1.020

Conducatorul institutiei



Conducatorul compartimentului  
financiar- contabil



*Bucur*



Situatia platilor efectuate din buget care nu reprezinta cheltuieli efective


Anexa 29

30.09.2014

pag.: 1 - lei -

COD	DENUMIREA SI SIMBOLUL CONTURILOR	SOLD LA INCEPUTUL ANULUI	SOLD LA SFARSITUL PERIOADEI
0	TOTAL JUDET GALATI		
31007	3 Disponibilitati la alti rezidenti,garantii depuse la furnizori (ct.2670108+2670208+4610101+4610102+4610103+ 4610109+4610201+4610209)-Total(rd.08+09)din care:	13.224	12.123
31008	-din finantare bugetara(ct.7700000)	13.224	12.123
31017	7 Total(rd.01+04+07+10+13+16)	13.224	12.123

Conducatorul institutiei



Conducatorul compartimentului  
financiar- contabil

## SITUATIA

platilor efectuate la titlul 56 "Proiecte cu finantare din fonduri externe nerambursabile (FEN) postaderare"


30.09.2014

Pag.: 1 - lei -

Denumirea sursei de finantare	Buget de stat (s 01)	Buget local (s 02)	Bugetul asigurarilor sociale de stat (s 03)	Bugetul asigurarilor pentru somaj (s 04)	Bugetul fondului national unic de asigurari sociale de sanatate (s05)	Bugetul institutiilor publice finantate din venituri proprii si subventii (s10)	Bugetul fondurilor externe nerambursabile (s08)	Bugetul creditelor externe (s06)	Bugetul creditelor interne (s07)	Bugetul institutiilor publice si activitatilor finantate integral sau partial din venituri proprii (s20)	Bugetul institutiilor publice si activitatilor finantate integral din venituri proprii (s10)
A	01	02	03	04	05	06	07	08	09	10	11
TOTAL JUDET GALATI											
Titlul VIII Total cheltuieli		5.473.583				840.782					
Titlul I Cheltuieli de personal		153.845				14.503					
Titlul II Bunuri si servicii		280.452				64.691					
Titlul XII Active nefinanciare		4.039.286				761.588					

Conducatorul institutiei

Conducatorul compartimentului financiar-contabil




## Situatia platilor efectuate si a sumelor declarate pentru cota-parte aferenta cheltuielilor finantate din FEN postaderare

30.06.2014

Pag: 1 - lei-

Cod indicator	Denumirea programului cu finantare UE	Plati efectuate de la titlul 56	din care:		Sume in curs de solicitare la rambursare aferente cheltuielilor efectuate in anul curent	Sume solicitate la rambursare aferenta cheltuielilor efectuate in anul curent	Sume solicitate la rambursare aferente cheltuielilor efectuate in anul curent aflate in curs de autorizare	Sume rambursate aferente cheltuielilor efectuate in anul curent	Sume neautorizate de autoritatile de management aferente cheltuielilor efectuate in anul curent	Prefinantare dedusa din sumele solicitate la rambursare aferente cheltuielilor efectuate in anul curent	Sume rezultate din nereguli aferente cheltuielilor efectuate in anul curent si ani precedenti	din care:	
			Plati efectuate pentru cota-parte FEN (alineat02)	Sume rezultate din nereguli deduse din sumele solicitate la rambursare aferente cheltuielilor efectuate in anul curent									
	A	01	02	03	04	05	06	07	08	09	10		
0	TOTAL JUDET GALATI												
10001	Programe din Fondul European de Dezvoltare Regionala (FEDR) (5601)	4.406.870	2.811.380	919.039	1.892.341	720.475	1.171.866						
10002	Programe din Fondul Social European (FSE) (560)	320.543	282.978	282.875	103		103						
10005	Programe din Fondul European pentru Pescuit (FEP) (5605)	650.714	393.998		393.998	387.023	6.975						
10008	Programe Instrumental European de Vecinatate si Parteneriat (ENPI) (5608)	95.456	85.910	85.910									
10040	Total (cod01 la 24)	5.473.583	3.574.266	1.287.824	2.286.442	1.107.498	1.178.944						

Conducatorul institutiei



Conducatorul compartimentului financiar-contabil

## Situatia platilor efectuate si a sumelor declarate pentru cota-parte aferenta cheltuielilor finantate din FEN postaderare

30.09.2014

Pag.: 1 - lei -

Cod indicator	Denumirea programului cu finantare UE	Plati efectuate de la titlul 56	din care:		Sume in curs de solicitare la rambursare aferente cheltuielilor efectuate in anul curent	Sume solicitate la rambursare aferenta cheltuielilor efectuate in anul curent	Sume solicitate la rambursare aferente cheltuielilor efectuate in anul curent aflate in curs de autorizare	Sume rambursate aferente cheltuielilor efectuate in anul curent	Sume neautorizate de autoritatile de management aferente cheltuielilor efectuate in anul curent	Prefinantare dedusa din sumele solicitate la rambursare aferente cheltuielilor efectuate in anul curent	Sume rezultate din nereguli aferente cheltuielilor efectuate in anul curent si ani precedenti	din care:	
			Plati efectuate pentru cota-parte FEN (alineat02)	Sume rezultate din nereguli deduse din sumele solicitate la rambursare aferente cheltuielilor efectuate in anul curent									
	A	01	02	03	04	05	06	07	08	09	10		
0	TOTAL JUDET GALATI												
15001	Programe din Fondul European de Dezvoltare Regionala (FEDR) (5601)	761.588	481.454	481.454									
15008	Programe Instrumentul European de Vecinatate si Parteneriat (ENPI) (5608)	79.194	59.602	59.602									
15040	Total (cod01 la 24)	840.782	541.056	541.056									

Conducatorul institutiei




Conducatorul compartimentului financiar-contabil

MUNICIPIULUI GALATI

SITUATIA CREANTELOR LA DATA DE 30.09.2014

Nr.crt	Denumirea creantelor	Sold la inceputul anului	Sold la finele perioadei	Termen de lichiditate		Valoarea creantelor in valuta	Suma probabila a creantelor
				sub un an	peste un an		
1	Imprumuturi acordate potrivit legii		0				
2	Debitori		0				
3	Creante ale bugetului local	121.849.051	144.903.281	144.903.281			
4	Creante din operatiuni comerciale si avansuri	18.316.054	18.887.359	17.194.904	1.692.455		13.738
5	TVA de recuperat	0	0				
6	Dobanzi de incasat	0	0				
7	Alte creante	31.477.477	39.194.446	39.190.431	4.015		
8	<b>Total</b>	<b>171.642.582</b>	<b>202.985.086</b>	<b>201.288.616</b>	<b>1.696.470</b>	<b>0</b>	<b>13.738</b>

CONDUCATORUL INSTITUTIEI,



*[Handwritten signature]*

CONDUCATORUL COMPARTIMENTULUI  
FINANCIAR CONTABIL

*[Handwritten signature]*


*[Handwritten signature]*

## MUNICIPIULUI GALATI

## SITUATIA DATORIILOR LA 30.09.2014

Nr.crt	Denumirea datoriilor	Sold la inceputul anului	Sold la finele perioadei	Termen de lichiditate			Valoarea datoriilor in valuta
				sub un an	1-5 ani	peste 5 ani	
1	Imprumuturi interne	143.038.771	140.422.145			140.422.145	
2	Imprumuturi externe		0				
3	imprumuturi din contul general al trezoreriei statului		0				
4	Drepturi de personal datorate	9.197.887	9.462.695	9.462.695			
5	Datorii catre bugetul de stat	7.734.624	12.180.233	12.180.233			
6	Datorii catre bugetul asigurarilor sociale de stat	3.297.193	4.162.659	4.162.659			
7	Datorii catre bugetul asigurarilor pentru somaj	130.901	122.311	122.311			
8	Datorii catre bugetul fondului national unic de asigurari sociale de sanatate	1.005.697	1.086.818	1.086.818			
9	Datorii comerciale si avansuri	3.507.954	9.724.334	9.131.882	592.452		
10	Bursieri si doctoranzi	0	0				
11	Dobanzi aferente imprumuturilor contractate		0				
12	Alte datorii	86.065.481	90.866.157	33.331.228	57.534.929		
13	Total	253.978.508	268.027.352	69.477.826	58.127.381	140.422.145	0

CONDUCATORUL INSTITUTIEI


CONDUCATORUL COMPARTIMENTULUI  
FINANCIAR CONTABIL

## MUNICIPIULUI GALATI

## SITUATIA STOCURILOR LA DATA DE 30.09.2014

Nr.crt	Denumirea indicatorilor	Sold la inceputul anului	Sold la sfarsitul perioadei
1	Materii prime(ct.301)	23.214	69.348
2	Materiale auxiliare(ct.3021)	513.384	374.156
3	Combustibili(ct.3022)	331.022	20.873
4	Materiale pentru ambalat(ct.3023)	110	
5	Piese de schimb(ct.3024)	607.069	394.948
6	Seminte si materiale de plantat(ct.3025)		
7	Furaje(ct.3026)		
8	Hrana(ct.3027)	1.139.589	1.126.502
9	Alte materiale consumabile(ct.3028)	2.607.422	2.740.828
10	Medicamente si materiale sanitare(ct.3029)	2.189.925	2.591.357
11	Materiale de natura obiectelor de inventar in magazie(ct.3031)	3.420.419	3.448.791
12	Materiale de natura obiectelor de inventar in folosinta(ct.3032)	50.329.729	54.593.153
13	Materiale date in prelucrare in institutie(ct.307)	1.384	16.365
14	Alte stocuri(ct.309)	258.310	267.264
15	Produse in curs de executie(ct.331)		
16	Lucrari si servicii in curs de executie(ct.332)		
17	Semifabricate(ct.341)		
18	Produse finite(ct.345)	8.516	5.089
19	Produse reziduale(ct.346)		
20	Diferente de pret la produse(ct.348)		
21	Bunuri confiscate sau intrate potrivit legii, in proprietatea privata a unitatilor adm.-teritoriale(ct.349)	6.757	6.757
22	Materii si materiale la terti (ct.3511)	108.318	108.318
23	Materiale de natura obiectelor de inventar aflate la terti(ct.3512)	6.608	6.608
24	Semifabricate aflate la terti(ct.3541)		
25	Produse finite aflate la terti(ct.3545)		
26	Produse reziduale aflate la terti (ct.3546)		
27	Animale aflate la terti (ct.356)		
28	Marfuri aflate la terti (ct.357)		
29	Ambalaje aflate la terti (ct.358)		
30	Bunuri in custodie sau in consignatie la terti(ct.359)		
31	Animale si pasari (ct.361)		
32	Marfuri(ct.371)		
33	Diferente de pret la marfuri (adaos comercial)(ct.378)		
34	Ambalaje(ct.381)	429	430
	<b>TOTAL</b>	<b>61.552.205</b>	<b>65.770.787</b>

CONDUCATORUL INSTITUTIEI,

CONDUCATORUL COMPARTIMENTULUI  
FINANCIAR CONTABIL

Capi- tol	Sub- capi- tol	Pa- ra- graf	Gru- pa / Titlu	Ar- ti- col	Ali- ne- at	Denumire indicator	Prevederi bugetare anuale aprobaate la finele perioadei de raportare	Prevederi bugetare trimestriale cumulate	Drepturi constatate			Incasari realizate	Stingeri pe alte cai decat incasari	Drepturi constatate de incasat
									Total, din care:	din anii precedenti	din anul curent			
A						B	1	2	3=4+5	4	5	6	7	8=3-6-7
0						TOTAL JUDET GALATI								
0001	02					TOTAL VENITURI-BUGET LOCAL	462.058.000	386.623.000	528.094.843	131.231.419	396.863.424	365.401.680	5.259.550	157.433.613
0002						I. VENITURI CURENTE	426.594.000	355.029.000	494.392.688	129.436.523	364.956.165	336.452.342	4.075.908	153.864.438
0003						A. VENITURI FISCALE	367.443.000	310.346.000	367.998.238	61.480.949	306.517.289	289.021.170	1.881.148	77.095.920
0004						A1. IMPOZIT PE VENIT, PROFIT SI CASTIGURI DIN CAPITAL	145.771.000	129.010.000	106.876.975	2.360	106.874.615	106.874.390	225	2.360
0005	02					A1.1 IMPOZIT PE VENIT, PROFIT SI CASTIGURI DIN CAPITAL DE LA PERSOANE JURIDICE	2.665.000	2.112.000	1.990.425		1.990.425	1.990.425		
0102						IMPOZIT PE PROFIT	2.665.000	2.112.000	1.990.425		1.990.425	1.990.425		
	01					Impozit pe profit de la agentii economici	2.665.000	2.112.000	1.990.425		1.990.425	1.990.425		
0300	02					A1.2 IMPOZIT PE VENIT, PROFIT SI CASTIGURI DIN CAPITAL DE LA PERSOANE FIZICE	143.106.000	126.898.000	104.883.965		104.883.965	104.883.965		
0302						IMPOZIT PE VENIT	3.830.000	2.874.000	2.897.155		2.897.155	2.897.155		
	18					Impozitul pe veniturile din transferul proprietatilor imobiliare din patrimoniul personal	3.830.000	2.874.000	2.897.155		2.897.155	2.897.155		
0402						COTE SI SUME DEFALCATE DIN IMPOZITUL PE VENIT	139.276.000	124.024.000	101.986.810		101.986.810	101.986.810		
0402	01					Cote defalcate din impozitul pe venit	138.761.000	123.637.000	101.609.344		101.609.344	101.609.344		
	04					Sume alocate din cotele defalcate din impozitul pe venit pentru echilibrarea bugetelor locale	515.000	387.000	377.466		377.466	377.466		
0500	02					A1.3 ALTE IMPOZITE PE VENIT, PROFIT SI CASTIGURI DIN CAPITAL			2.585	2.360	225		225	2.360





Capi- tol	Sub- capi- tol	Pa- ra- graf	Gru- pa / Titlu	Ar- ti- col	Ali- ne- at	Denumire indicator	Prevederi bugetare anuale aprobaate la finele perioadei de raportare	Prevederi bugetare trimestriale cumulate	Drepturi constatate			Incasari realizate	Stingeri pe alte cai decat incasari	Drepturi constatate de incasat
									Total, din care:	din anii precedenti	din anul curent			
A						B	1	2	3=4+5	4	5	6	7	8=3-6-7
1102	06					adaugata pentru finantarea cheltuielilor descentralizate la nivelul comunelor, oraselor, municipiilor, sectoarelor si Municipiului Bucuresti	141.014.000	115.806.000	114.509.000		114.509.000	114.509.000		
						Sume defalcate din taxa pe valoarea adaugata pentru echilibrarea bugetelor locale	311.000	234.000						
1202						ALTE IMPOZITE SI TAXE GENERALE PE SI SERVICII	198.000	150.000	274.517	146.724	127.793	126.614		147.903
1202	07					Taxe hoteliere	198.000	150.000	274.517	146.724	127.793	126.614		147.903
1502						TAXE PE SERVICII SPECIFICE	21.000	16.000	26.524	3.865	22.659	16.608	171	9.745
	01					Impozit pe spectacole	21.000	16.000	26.524	3.865	22.659	16.608	171	9.745
1602						TAXE PE UTILIZAREA BUNURILOR, AUTORIZAREA UTILIZARII BUNURILOR SAU PE DESFASURAREA DE ACTIVITATI	19.836.000	14.880.000	35.303.643	17.928.961	17.374.682	14.776.689	827.090	19.699.864
1602	02					Impozit pe mijloacele de transport	15.150.000	11.364.000	30.954.790	16.379.768	14.575.022	12.013.679	760.547	18.180.564
	01					Impozit pe mijloacele de transport detinute de persoane fizice*)	9.208.000	6.906.000	20.631.057	11.461.179	9.169.878	7.417.535	284.097	12.929.425
1602	02	02				Impozit pe mijloace de transport detinute persoane de juridice*)	5.942.000	4.458.000	10.323.733	4.918.589	5.405.144	4.596.144	476.450	5.251.139
1602	03					Taxe si tarife pentru eliberarea de licente si autorizatii de functionare	4.359.000	3.270.000	3.772.891	1.364.443	2.408.448	2.408.051	66.543	1.298.297
1602	50					Alte taxe pe utilizarea bunurilor, autorizarea utilizarii bunurilor sau pe desfasurare de activitati	327.000	246.000	575.962	184.750	391.212	354.959		221.003
2900	02					C. VENITURI NEFISCALE	59.151.000	44.683.000	126.394.450	67.955.574	58.438.876	47.431.172	2.194.760	76.768.518



Capi- tol	Sub- capi- tol	Pa- ra- graf	Gru- pa / Titlu	Ar- ti- col	Ali- ne- at	Denumire indicator	Prevederi bugetare anuale aprobaate la finele perioadei de raportare	Prevederi bugetare trimestriale cumulate	Drepturi constatate			Incasari realizate	Stingeri pe alte cai decat incasari	Drepturi constatate de incasat
									Total, din care:	din anii precedenti	din anul curent			
A						B	1	2	3=4+5	4	5	6	7	8=3-6-7
3502	01	02				aplicate potrivit dispozitiilor legale	6.911.000	5.309.000	35.315.245	28.148.194	7.167.051	5.413.721	843.511	29.058.013
						Venituri din amenzi si alte sanctiuni								
						aplicate de catre alte institutii de								
						specialitate	6.911.000	5.309.000	35.315.245	28.148.194	7.167.051	5.413.721	843.511	29.058.013
3502	02					Penalitati pentru nedepunere sau								
						depunere cu intarziere declaratiei								
						de impozite si taxe			11.238	11.238				11.238
3502	03					Incasari din valorificarea bunurilor								
						confiscate, abandonate si alte sume								
						constatate odata cu confiscarea potrivit								
						legii			5.609	4.109	1.500	1.500		4.109
3602						DIVERSE VENITURI	29.154.000	21.958.000	54.948.394	26.902.777	28.045.617	25.223.077	450.808	29.274.509
	01					Venituri din aplicarea prescriptiei								
						extinctive	19.000	18.000	20.829		20.829	20.829		
3602	05					Varsaminte din veniturile si/sau								
						disponibilitatile institutiilor publice	24.000	18.000	8.515		8.515	8.515		
3602	06					Taxe speciale	13.008.000	9.756.000	19.396.534	7.639.290	11.757.244	10.528.076	33.168	8.835.290
	07					Varsaminte din amortizarea mijloacelor								
						fixe	598.000	450.000	594.407	52.075	542.332	468.540		125.867
3602	14					Venituri din recuperarea cheltuielilor								
						efectuate in cursul procesului de								
						executare silita	10.000	10.000	311.657		311.657	122.019		189.638
3602	50					Alte venituri	15.495.000	11.706.000	34.616.452	19.211.412	15.405.040	14.075.098	417.640	20.123.714
3702						TRANSFERURI VOLUNTARE, ALTELE DECAT								
						SUBVENTILE	17.000	17.000	23.346		23.346	23.346		
3702	01					Donatii si sponsorizari	17.000	17.000	23.346		23.346	23.346		

Capi- tol	Sub- capi- tol	Pa- ra- graf	Gru- pa / Titlu	Ar- ti- col	Ali- ne- at	Denumire indicator	Prevederi bugetare anuale aprobaate la finele perioadei de raportare	Prevederi bugetare trimestriale cumulate	Drepturi constatate			Incasari realizate	Stingeri pe alte cai decat incasari	Drepturi constatate de incasat
									Total, din care:	din anii precedenti	din anul curent			
A						B	1	2	3=4+5	4	5	6	7	8=3-6-7
3702	03					Varsaminte din sectiunea de functionare pentru finantarea sectiunii de dezvoltare a bugetului local(cu semnul minus)	-53.876.000	-38.755.000	-18.000.000		-18.000.000	-18.000.000		
3702	04					Varsaminte din sectiunea de functionare	53.876.000	38.755.000	18.000.000		18.000.000	18.000.000		
3900	02					II. VENITURI DIN CAPITAL	1.835.000	1.707.000	3.085.686	879.803	2.205.883	2.456.031	20.458	609.197
3902						VENITURI DIN VALORIFICAREA UNOR	1.835.000	1.707.000	3.085.686	879.803	2.205.883	2.456.031	20.458	609.197
	01					Venituri din valorificarea unor bunuri ale institutiilor publice	103.000	78.000	103.893	103.893		83.435	20.458	
3902	03					Venituri din vanzarea locuintelor construite din fondurile statului	122.000	93.000	58.499		58.499	58.499		
3902	07					Venituri din vanzarea unor bunuri apartinand domeniului privat al statului sau al unitatilor administrativ-teritoriale	1.340.000	1.332.000	2.091.000		2.091.000	2.091.000		
3902	10					Depozite speciale pentru constructii de locuinte	270.000	204.000	832.294	775.910	56.384	223.097		609.197
4000	02					III OPERATIUNI FINANCIARE			13.849.735		13.849.735	13.849.735		
4002						INCASARI DIN RAMBURSAREA IMPRUMUTURILOR ACORDATE			13.849.735		13.849.735	13.849.735		
4002	14					Sume din excedentul bugetului local utilizate pentru finantarea cheltuielilor sectiunii de dezvoltare			13.849.735		13.849.735	13.849.735		
4100	02					IV. SUBVENTII	14.478.000	12.343.000	6.812.129	143.752	6.668.377	6.033.038	76.954	702.137
4200						SUBVENTII DE LA ALTE NIVELE ALE ADMINISTRATIEI PUBLICE	14.478.000	12.343.000	6.812.129	143.752	6.668.377	6.033.038	76.954	702.137
4202						SUBVENTII DE LA BUGETUL DE STAT	14.478.000	12.343.000	6.812.129	143.752	6.668.377	6.033.038	76.954	702.137



Capi- tol	Sub- capi- tol	Pa- ra- graf	Gru- pa / Titlu	Ar- ti- col	Ali- ne- at	Denumire indicator	Prevederi bugetare anuale aprobaate la finele perioadei de raportare	Prevederi bugetare trimestriale cumulate	Drepturi constatate			Incasari realizate	Stingeri pe alte cai decat incasari	Drepturi constatate de incasat
									Total, din care:	din anii precedenti	din anul curent			
A						B	1	2	3=4+5	4	5	6	7	8=3-6-7
4502	02	02				efectuate in anul curent	1.172.000	1.016.000	666.167	666.064	103	103	666.064	
						Sume primite in contul platilor efectuate in anii anteriori	831.000	624.000	1.239.213		1.239.213	223.902	33.535	981.776
4502	02	03				Prefinantare			88.162		88.162	88.162		
	05					Fondul European pentru Pescuit	820.000	496.000	393.998		393.998	6.975		387.023
		01				Sume primite in contul platilor efectuate in anul curent	820.000	496.000	393.998		393.998	6.975		387.023

Conducatorul institutiei,

Conducatorul compartimentului  
financiar-contabil

CONTUL DE EXECUTIE AL BUGETULUI LOCAL - CHELTUIELI

30.09.2014

Pag. 1 - lei-

Capi- tol	Sub- capi- tol	Pa- ra- graf	Gru- pa / Titlu	Ar- ti- col	Ali- ne- at	Denumire indicator	Credite de angajament	Credite bugetare		Angajamente bugetare	Angajamente legale	Plati efectuate	Angajamente legale de platit	Cheltuieli efective
								anuale aprobrate la finele perioadei de raportare	trimestriale definitive					
A						B	1	2	3	4	5	6	7=5-6	8
0						TOTAL JUDET GALATI								
5002						TOTAL CHELTUIELI	87.814.700	510.382.000	434.947.000	425.831.007	425.831.007	326.863.597	98.967.410	326.760.353
5100	02					Partea I-a SERVICII PUBLICE GENERALE		43.842.000	30.946.000	28.570.444	28.570.444	20.095.530	8.474.914	23.189.959
5102						AUTORITATI PUBLICE SI ACTIUNI EXTERNE		23.408.000	22.518.000	20.519.936	20.519.936	16.473.397	4.046.539	19.024.203
	01					Autoritati executive si legislative		23.408.000	22.518.000	20.519.936	20.519.936	16.473.397	4.046.539	19.024.203
	03					Autoritati executive		23.408.000	22.518.000	20.519.936	20.519.936	16.473.397	4.046.539	19.024.203
5402						ALTE SERVICII PUBLICE GENERALE		13.624.000	1.618.000	1.691.680	1.691.680	1.234.488	457.192	1.183.069
	05					Fond de rezerva bugetara la dispozitia autoritatilor locale		11.700.000						
5402	10					Servicii publice comunitare de evidenta a persoanelor		1.719.000	1.413.000	1.488.613	1.488.613	1.033.971	454.642	1.046.771
5402	50					Alte servicii publice generale		205.000	205.000	203.067	203.067	200.517	2.550	136.298
5502						TRANZACTII PRIVIND DATORIA PUBLICA SI IMPRUMUTURI		6.810.000	6.810.000	6.358.828	6.358.828	2.387.645	3.971.183	2.982.687
6000	02					Partea II-a APARARE, ORDINE PUBLICA SI SIGURANTA NATIONALA		16.204.000	14.055.000	14.670.654	14.670.654	10.499.453	4.171.201	10.143.652
6102						ORDINE PUBLICA SI SIGURANTA NATIONALA		16.204.000	14.055.000	14.670.654	14.670.654	10.499.453	4.171.201	10.143.652
	03					Ordine publica		13.730.000	11.742.000	13.730.000	13.730.000	9.760.740	3.969.260	9.721.071
	04					Politie comunitara		13.730.000	11.742.000	13.730.000	13.730.000	9.760.740	3.969.260	9.721.071
	05					Protectie civila si protectia contra incendiilor (protectie civila nonmilitara)		2.474.000	2.313.000	940.654	940.654	738.713	201.941	422.581
6500	02					Partea III-a CHELTUIELI SOCIAL-CULTURALE	23.779.600	257.024.000	219.412.000	229.716.317	229.716.317	181.848.903	47.867.414	190.788.333
6502						INVATAMANT	16.205.600	159.676.000	135.308.000	148.293.877	148.293.877	120.775.044	27.518.833	117.790.108
	03					Invatamant prescolar si primar		45.819.200	38.581.840	43.525.333	43.525.333	36.774.544	6.750.789	36.636.733
	01					Invatamant prescolar		23.093.500	19.639.200	22.080.736	22.080.736	18.497.295	3.583.441	18.122.530





Capi- tol	Sub- capi- tol	Pa- ra- graf	Gru- pa / Titlu	Ar- ti- col	Ali- ne- at	Denumire indicator	Credite de angajament	Credite bugetare		Angajamente bugetare	Angajamente legale	Plati efectuate	Angajamente legale de platit	Cheltuieli efective
								anuale aprobrate la finele perioadei de raportare	trimestriale definitive					
A						B	1	2	3	4	5	6	7=5-6	8
						zone verzi, baze sportive si de agrement	824.000	20.102.000	18.097.000	11.975.181	11.975.181	10.228.655	1.746.526	24.354.587
6702	06					Servicii religioase		1.341.000	750.000	1.341.000	1.341.000	741.084	599.916	920.749
	50					Alte servicii in domeniile culturii, recreerii si religiei		9.200.000	7.350.000	8.687.053	8.687.053	7.306.516	1.380.537	5.765.135
6802						ASIGURARI SI ASISTENTA SOCIALA	6.750.000	35.606.000	29.825.000	29.118.917	29.118.917	23.679.417	5.439.500	22.204.420
	04					Asistenta acordata persoanelor in varsta	2.386.000	4.801.000	4.739.000	2.973.606	2.973.606	2.731.669	241.937	2.419.586
	05					Asistenta sociala in caz de boli si invaliditati		14.275.000	11.805.000	14.140.723	14.140.723	11.323.147	2.817.576	11.593.814
6802	05	02				Asistenta sociala in caz de invaliditate		14.275.000	11.805.000	14.140.723	14.140.723	11.323.147	2.817.576	11.593.814
	06					Asistenta sociala pentru familie si copii	385.000	486.000	486.000	456.949	456.949	456.949		49.195
6802	11					Crese		1.077.000	879.000	761.695	761.695	705.908	55.787	692.344
	12					Unitati de asistenta medico-sociale		1.299.000	1.299.000	1.299.000	1.299.000	1.240.052	58.948	1.240.052
	15					Prevenirea excluderii sociale	846.000	4.834.000	3.774.000	3.140.897	3.140.897	2.394.247	746.650	2.354.016
		01				Ajutor social		1.123.000	511.000	1.121.806	1.121.806	438.618	683.188	439.813
		02				Cantine de ajutor social	846.000	3.711.000	3.263.000	2.019.091	2.019.091	1.955.629	63.462	1.914.203
	50					Alte cheltuieli in domeniul asigurarilor si asistentei sociale	3.133.000	8.834.000	6.843.000	6.346.047	6.346.047	4.827.445	1.518.602	3.855.413
6802	50	50				Alte cheltuieli in domeniul asistentei sociale	3.133.000	8.834.000	6.843.000	6.346.047	6.346.047	4.827.445	1.518.602	3.855.413
7000	02					Partea IV-a SERVICII SI DEZVOLTARE PUBLICA, LOCUINTE, MEDIU SI APE	46.248.000	95.468.000	85.435.000	75.756.614	75.756.614	61.074.479	14.682.135	48.905.542
7002						LOCUINTE, SERVICII SI DEZVOLTARE	43.016.000	43.486.000	39.748.000	32.257.335	32.257.335	29.285.740	2.971.595	27.783.783
	03					Locuinte	41.469.000	9.398.000	9.398.000	8.134.099	8.134.099	7.712.734	421.365	4.982.279
		30				Alte cheltuieli in domeniul locuintelor	41.469.000	9.398.000	9.398.000	8.134.099	8.134.099	7.712.734	421.365	4.982.279
	05					Alimentare cu apa si amenajari hidrotehnice		2.022.000	1.708.000	105.269	105.269	47.389	57.880	62.722

Capi- tol	Sub- capi- tol	Pa- ra- graf	Gru- pa / Titlu	Ar- ti- col	Ali- ne- at	Denumire indicator	Credite de angajament	Credite bugetare		Angajamente bugetare	Angajamente legale	Plati efectuate	Angajamente legale de platit	Cheltuieli efective
								anuale aprobrate la finele perioadei de raportare	trimestriale definitive					
A						B	1	2	3	4	5	6	7=5-6	8
7002	01					Alimentare cu apa		2.022.000	1.708.000	105.269	105.269	47.389	57.880	62.722
	06					Iluminat public si electrificari rurale	890.000	11.290.000	9.530.000	9.424.976	9.424.976	8.020.701	1.404.275	8.935.046
	50					Alte servicii in domeniile locuintelor, serviciilor si dezvoltarii comunale	657.000	20.776.000	19.112.000	14.592.991	14.592.991	13.504.916	1.088.075	13.803.736
7402						PROTECTIA MEDIULUI	3.232.000	51.982.000	45.687.000	43.499.279	43.499.279	31.788.739	11.710.540	21.121.759
	05					Salubritate si gestiunea deeurilor		42.617.000	37.075.600	36.910.767	36.910.767	28.088.438	8.822.329	19.337.162
	01					Salubritate		11.608.000	11.608.000	10.304.796	10.304.796	9.754.754	550.042	8.577.859
	02					Colectarea, tratarea si distrugerea deeurilor		31.009.000	25.467.600	26.605.971	26.605.971	18.333.684	8.272.287	10.759.303
7402	06					Canalizarea si tratarea apelor reziduale	3.232.000	9.365.000	8.611.400	6.588.512	6.588.512	3.700.301	2.888.211	1.784.597
8000	02					Partea V-a ACTIUNI ECONOMICE	17.787.100	97.844.000	85.099.000	77.116.978	77.116.978	53.345.232	23.771.746	53.732.867
8002						ACTIUNI GENERALE ECONOMICE, SI DE MUNCA		50.000	50.000	1.203	1.203	1.203		
8002	01					Actiuni generale economice si comerciale		50.000	50.000	1.203	1.203	1.203		
	30					Alte cheltuieli pentru actiuni generale economice si comerciale		50.000	50.000	1.203	1.203	1.203		
8102						COMBUSTIBILI SI ENERGIE		23.801.000	21.801.000	20.177.172	20.177.172	16.244.475	3.932.697	9.564.662
	06					Energie termica		23.801.000	21.801.000	20.177.172	20.177.172	16.244.475	3.932.697	9.564.662
8402						TRANSPORTURI	17.787.100	73.993.000	63.248.000	56.938.603	56.938.603	37.099.554	19.839.049	44.168.205
	03					Transport rutier	17.787.100	73.993.000	63.248.000	56.938.603	56.938.603	37.099.554	19.839.049	44.168.205
	02					Transport in comun		31.660.000	27.660.000	31.660.000	31.660.000	22.338.419	9.321.581	22.767.716
	03					Strazi	17.787.100	42.333.000	35.588.000	25.278.603	25.278.603	14.761.135	10.517.468	21.400.489

DETALIEREA CHELTUIELILOR

- buget local -

30.09.2014

Pag. 5 - lei-

Capi- tol	Sub- capi- tol	Pa- ra- graf	Gru- pa / Titlu	Ar- ti- col	Ali- ne- at	Denumire indicator	Credite de angajament	Credite bugetare		Angajamente bugetare	Angajamente legale	Plati efectuate	Angajamente legale de platit	Cheltuieli efective
								anuale aprobrate la finele perioadei de raportare	trimestriale definitive					
A						B	1	2	3	4	5	6	7=5-6	8
0						TOTAL JUDET GALATI								
5002						TOTAL CHELTUIELI	87.814.700	510.382.000	434.947.000	425.831.007	425.831.007	326.863.597	98.967.410	326.760.353
		01				CHELTUIELI CURENTE	21.315.000	390.606.000	332.150.000	345.961.291	345.961.291	286.041.822	59.919.469	299.966.435
		10				TITLUL I CHELTUIELI DE PERSONAL		143.207.000	122.252.000	143.207.000	143.207.000	116.456.209	26.750.791	119.080.503
		10	01			Cheltuieli salariale in bani		111.827.360	95.877.470	111.827.360	111.827.360	91.240.447	20.586.913	94.053.271
		10	01	01		Salarii de baza		103.204.610	89.567.480	103.204.610	103.204.610	85.787.193	17.417.417	88.812.216
		10	01	05		Sporuri pentru conditii de munca		487.800	407.840	487.800	487.800	339.542	148.258	337.843
		10	01	06		Alte sporuri		999.720	567.280	999.720	999.720	367.019	632.701	347.502
		10	01	10		Fond pentru posturi ocupate prin cumul		154.400	117.980	154.400	154.400	113.341	41.059	121.027
		10	01	11		Fond aferent platii cu ora		5.908.730	4.355.300	5.908.730	5.908.730	4.114.439	1.794.291	3.946.895
		10	01	12		Indemnizatii platite unor persoane din afara unitatii		85.000	85.000	85.000	85.000	4.564	80.436	8.757
		10	01	13		Indemnizatii de delegare		32.100	28.090	32.100	32.100	19.909	12.191	18.836
		10	01	30		Alte drepturi salariale in bani		955.000	748.500	955.000	955.000	494.440	460.560	460.195
		10	03			Contributii		31.379.640	26.374.530	31.379.640	31.379.640	25.215.762	6.163.878	25.027.232
		10	03	01		Contributii de asigurari sociale de stat		23.044.650	19.689.400	23.044.650	23.044.650	19.075.037	3.969.613	18.967.649
		10	03	02		Contributii de asigurari de somaj		745.860	507.740	745.860	745.860	430.515	315.345	432.140
		10	03	03		Contributii de asigurari sociale de sanatate		5.924.780	5.022.910	5.924.780	5.924.780	4.766.097	1.158.683	4.752.178
		10	03	04		Contributii de asigurari pentru accidente de munca si boli profesionale		413.540	223.380	413.540	413.540	157.162	256.378	155.924
		10	03	06		Contributii pentru concedii si indemnizatii		1.250.810	931.100	1.250.810	1.250.810	786.951	463.859	719.341
		20				TITLUL II BUNURI SI SERVICII		99.934.000	88.892.000	82.993.686	82.993.686	77.098.070	5.895.616	76.298.420
		20	01			Bunuri si servicii		67.789.750	59.920.970	56.054.973	56.054.973	53.723.306	2.331.667	54.970.850

Capi- tol	Sub- capi- tol	Pa- ra- graf	Gru- pa / Titlu	Ar- ti- col	Ali- ne- at	Denumire indicator	Credite de angajament	Credite bugetare		Angajamente bugetare	Angajamente legale	Plati efectuate	Angajamente legale de platit	Cheltuieli efective
								anuale aprobrate la finele perioadei de raportare	trimestriale definitive					
A						B	1	2	3	4	5	6	7=5-6	8
			20	01	01	Furnituri de birou		586.560	424.010	370.264	370.264	362.900	7.364	351.727
			20	01	02	Materiale pentru curatenie		1.100.660	822.890	713.494	713.494	712.837	657	716.841
			20	01	03	Încalzit, iluminat și forța motrică		10.633.280	9.079.150	8.444.924	8.444.924	8.404.806	40.118	8.095.223
			20	01	04	Apa, canal și salubritate		2.865.950	2.342.680	2.081.289	2.081.289	1.993.674	87.615	1.981.356
			20	01	05	Carburanți și lubrifianți		352.810	262.880	238.332	238.332	229.535	8.797	265.865
			20	01	06	Piese de schimb		172.500	86.910	58.605	58.605	54.052	4.553	64.123
			20	01	07	Transport		1.081.810	802.290	907.699	907.699	675.478	232.221	750.391
			20	01	08	Posta, telecomunicații, radio, tv, internet		1.426.500	1.115.240	990.059	990.059	988.226	1.833	1.065.954
			20	01	09	Materiale și prestări de servicii cu caracter funcțional		45.121.700	41.357.970	39.354.799	39.354.799	37.495.163	1.859.636	37.751.218
			20	01	30	Alte bunuri și servicii pentru întreținere și funcționare		4.447.980	3.626.950	2.895.508	2.895.508	2.806.635	88.873	3.928.152
			20	02		Reparații curente		15.975.000	14.874.000	14.517.900	14.517.900	11.334.031	3.183.869	11.852.652
			20	03		Hrana		2.540.000	2.048.700	1.681.099	1.681.099	1.673.747	7.352	1.628.078
			20	03	01	Hrana pentru oameni		2.540.000	2.048.700	1.681.099	1.681.099	1.673.747	7.352	1.628.078
			20	04		Medicamente și materiale sanitare		103.000	92.400	60.006	60.006	60.006		80.318
			20	04	01	Medicamente		53.000	50.000	32.021	32.021	32.021		33.820
			20	04	02	Materiale sanitare		42.000	40.000	27.296	27.296	27.296		45.013
			20	04	04	Dezinfectanți		8.000	2.400	689	689	689		1.485
			20	05		Bunuri de natură obiectelor de inventar		2.252.950	1.965.850	1.204.489	1.204.489	1.112.879	91.610	189.230
			20	05	01	Uniforme și echipament		22.000	18.600	11.881	11.881	11.881		2.220
			20	05	03	Lenjerie și accesorii de pat		30.000	21.000	19.541	19.541	19.541		12.403
			20	05	30	Alte obiecte de inventar		2.200.950	1.926.250	1.173.067	1.173.067	1.081.457	91.610	174.607
			20	06		Deplasări, detașări, transferări		892.500	843.000	807.254	807.254	800.848	6.406	792.927
			20	06	01	Deplasări interne, detașări, transferări		822.500	793.000	776.077	776.077	769.809	6.268	769.357

Capi- tol	Sub- capi- tol	Pa- ra- graf	Gru- pa / Titlu	Ar- ti- col	Ali- ne- at	Denumire indicator	Credite de angajament	Credite bugetare		Angajamente bugetare	Angajamente legale	Plati efectuate	Angajamente legale de platit	Cheltuieli efective
								anuale aprobrate la finele perioadei de raportare	trimestriale definitive					
A						B	1	2	3	4	5	6	7=5-6	8
			20	06	02	Deplasari in strainatate		70.000	50.000	31.177	31.177	31.039	138	23.570
			20	11		Carti, publicatii si materiale documentare		37.100	25.060	14.686	14.686	14.132	554	8.682
			20	13		Pregatire profesionala		478.000	337.860	267.727	267.727	265.247	2.480	265.405
			20	14		Protectia muncii		90.900	74.790	52.311	52.311	50.363	1.948	42.006
			20	24		Comisioane si alte costuri aferente imprumuturilor		200.000	200.000	52.919	52.919	52.919		53.869
			20	24	02	Comisioane si alte costuri aferente imprumuturilor interne		200.000	200.000	52.919	52.919	52.919		53.869
			20	30		Alte cheltuieli		9.574.800	8.509.370	8.280.322	8.280.322	8.010.592	269.730	6.414.403
			20	30	01	Reclama si publicitate		160.000	110.000	142.263	142.263	68.176	74.087	62.541
			20	30	02	Protocol si reprezentare		16.000	16.000	15.226	15.226	10.000	5.226	15.582
			20	30	04	Chirii		937.000	896.000	889.092	889.092	888.977	115	886.223
			20	30	30	Alte cheltuieli cu bunuri si servicii		8.461.800	7.487.370	7.233.741	7.233.741	7.043.439	190.302	5.450.057
			30			TITLUL III DOBANZI		6.900.000	6.900.000	6.900.000	6.900.000	2.928.817	3.971.183	2.928.818
			30	01		Dobanzi aferente datoriei publice interne		3.300.000	3.300.000	3.300.000	3.300.000	1.214.321	2.085.679	1.214.322
			30	01	01	Dobanzi aferente datoriei publice interne directe		3.300.000	3.300.000	3.300.000	3.300.000	1.214.321	2.085.679	1.214.322
			30	02		Dobanzi aferente datoriei publice externe		3.600.000	3.600.000	3.600.000	3.600.000	1.714.496	1.885.504	1.714.496
			30	02	03	Dobanzi aferente creditelor externe garantate si/sau directe subimprumutate		3.600.000	3.600.000	3.600.000	3.600.000	1.714.496	1.885.504	1.714.496
			40			TITLUL IV SUBVENTII		39.000.000	35.000.000	39.000.000	39.000.000	35.000.000	4.000.000	32.112.881
			40	03		Subventii pentru acoperirea diferentelor de pret si tarif		39.000.000	35.000.000	39.000.000	39.000.000	35.000.000	4.000.000	32.112.881



Capi- tol	Sub- capi- tol	Pa- ra- graf	Gru- pa / Titlu	Ar- ti- col	Ali- ne- at	Denumire indicator	Credite de angajament	Credite bugetare		Angajamente bugetare	Angajamente legale	Plati efectuate	Angajamente legale de platit	Cheltuieli efective
								anuale aprobat la finele perioadei de raportare	trimestriale definitive					
								1	2					
A						B								
						Regionala (FEDR)	16.784.000	19.010.000	17.960.000	4.406.869	4.406.869	4.406.869		20.798.139
	56	01	01			Finantarea nationala	1.940.000	4.166.000	4.145.000	567.570	567.570	567.570		3.620.559
	56	01	02			Finantarea externa nerambursabila	10.506.000	10.506.000	10.127.000	2.811.380	2.811.380	2.811.380		12.444.260
	56	01	03			Cheltuieli neeligibile	4.338.000	4.338.000	3.688.000	1.027.919	1.027.919	1.027.919		4.733.320
	56	02				Programe din Fondul Social European (FSE)	1.172.000	1.172.000	1.172.000	320.543	320.543	320.543		218.489
	56	02	01			Finantarea nationala	142.500	142.500	142.500	37.357	37.357	37.357		30.311
	56	02	02			Finantarea externa nerambursabila	1.029.000	1.029.000	1.029.000	282.978	282.978	282.978		154.857
	56	02	03			Cheltuieli neeligibile	500	500	500	208	208	208		33.321
	56	03				Programe din Fondul de Coeziune (FC)	2.226.000							
	56	03	01			Finantarea nationala	2.226.000							
	56	05				Programe din Fondul European pentru Pesce (FEP)	820.000	820.000	820.000	650.714	650.714	650.714		650.716
	56	05	01			Finantarea nationala	166.000	166.000	166.000	131.333	131.333	131.333		131.334
	56	05	02			Finantarea externa nerambursabila	496.000	496.000	496.000	393.998	393.998	393.998		393.999
	56	05	03			Cheltuieli neeligibile	158.000	158.000	158.000	125.383	125.383	125.383		125.383
	56	08				Programe Instrumentul European de Vecinatate si Parteneriat(ENP)	313.000	313.000	313.000	95.456	95.456	95.456		103.258
	56	08	01			Finantare nationala	33.000	33.000	33.000	9.546	9.546	9.546		10.030
	56	08	02			Finantarea externa nerambursabila	279.000	279.000	279.000	85.910	85.910	85.910		90.218
	56	08	03			Cheltuieli neeligibile	1.000	1.000	1.000					3.010
	57					TITLUL VIII ASISTENTA SOCIALA		8.993.000	7.054.000	8.993.000	8.993.000	6.623.440	2.369.560	6.680.123
	57	02				Ajutoare sociale		8.993.000	7.054.000	8.993.000	8.993.000	6.623.440	2.369.560	6.680.123
	57	02	01			Ajutoare sociale in numerar		8.293.000	6.444.000	8.293.000	8.293.000	6.209.860	2.083.140	6.266.543
	57	02	02			Ajutoare sociale in natura		700.000	610.000	700.000	700.000	413.580	286.420	413.580
	59					TITLUL IX ALTE CHELTUIELI		10.219.000	7.864.000	10.056.023	10.056.023	7.698.964	2.357.059	6.266.754
	59	01				Burse		1.022.000	922.000	859.023	859.023	859.023		859.023



Capi- tol	Sub- capi- tol	Pa- ra- graf	Gru- pa / Titlu	Ar- ti- col	Ali- ne- at	Denumire indicator	Credite de angajament	Credite bugetare		Angajamente bugetare	Angajamente legale	Plati efectuate	Angajamente legale de platit	Cheltuieli efective
								anuale aprobrate la finele perioadei de raportare	trimestriale definitive					
A						B	1	2	3	4	5	6	7=5-6	8
			59	11		Asociatii si fundatii		7.856.000	6.192.000	7.856.000	7.856.000	6.098.857	1.757.143	4.777.355
			59	12		Sustinerea cultelor		1.341.000	750.000	1.341.000	1.341.000	741.084	599.916	630.376
			70			CHELTUIELI DE CAPITAL	66.499.700	104.436.000	87.457.000	65.206.559	65.206.559	33.991.383	31.215.176	26.793.918
			71			TITLUL X ACTIVE NEFINANCIARE	66.499.700	100.136.000	83.157.000	60.906.559	60.906.559	33.332.964	27.573.595	26.793.918
			71	01		Active fixe	66.499.700	97.226.000	81.027.000	58.632.344	58.632.344	32.902.616	25.729.728	26.793.918
			71	01	01	Constructii	66.499.700	55.764.000	44.376.000	36.449.988	36.449.988	19.560.802	16.889.186	23.304.178
			71	01	02	Masini, echipamente si mijloace de transport		20.308.000	16.637.000	13.854.743	13.854.743	7.095.501	6.759.242	1.623.587
			71	01	03	Mobilier, aparatura birotica si alte active corporale								139.276
			71	01	30	Alte active fixe (inclusiv reparatii capitale)		21.154.000	20.014.000	8.327.613	8.327.613	6.246.313	2.081.300	1.726.877
			71	03		Reparatii capitale aferente activelor fixe		2.910.000	2.130.000	2.274.215	2.274.215	430.348	1.843.867	
			72			TITLUL XI ACTIVE FINANCIARE		4.300.000	4.300.000	4.300.000	4.300.000	658.419	3.641.581	
			72	01		Active financiare		4.300.000	4.300.000	4.300.000	4.300.000	658.419	3.641.581	
			72	01	01	Participare la capitalul social al societatilor comerciale		4.300.000	4.300.000	4.300.000	4.300.000	658.419	3.641.581	
			79			OPERATIUNI FINANCIARE		15.695.000	15.695.000	15.695.000	15.695.000	7.862.235	7.832.765	
			81			TITLUL XIV RAMBURSARI DE CREDITE		15.695.000	15.695.000	15.695.000	15.695.000	7.862.235	7.832.765	
			81	01		Rambursari de credite externe		5.476.000	5.476.000	5.476.000	5.476.000	2.626.700	2.849.300	
			81	01	05	Rambursari de credite aferente datoriei publice externe locale		5.476.000	5.476.000	5.476.000	5.476.000	2.626.700	2.849.300	
			81	02		Rambursari de credite interne		10.219.000	10.219.000	10.219.000	10.219.000	5.235.535	4.983.465	
			81	02	05	Rambursari de credite aferente datoriei publice interne locale		10.219.000	10.219.000	10.219.000	10.219.000	5.235.535	4.983.465	





Capi- tol	Sub- capi- tol	Pa- ra- graf	Gru- pa / Titlu	Ar- ti- col	Ali- ne- at	Denumire indicator	Credite de angajament	Credite bugetare		Angajamente bugetare	Angajamente legale	Plati efectuate	Angajamente legale de platit	Cheltuieli efective
								anuale aprobrate la finele perioadei de raportare	trimestriale definitive					
A						B	I	2	3	4	5	6	7=5-6	8
						documentare		6.000	4.000	3.683	3.683	3.131	552	18
	20	13				Pregatire profesionala		200.000	190.000	185.932	185.932	184.952	980	185.110
	20	14				Protectia muncii		25.000	25.000	24.298	24.298	22.350	1.948	15.225
	20	30				Alte cheltuieli		2.981.000	2.764.000	2.822.825	2.822.825	2.702.614	120.211	2.614.511
	20	30	01			Reclama si publicitate		160.000	110.000	142.263	142.263	68.176	74.087	62.541
	20	30	02			Protocol si reprezentare		16.000	16.000	15.226	15.226	10.000	5.226	15.582
	20	30	04			Chirii		700.000	665.000	664.597	664.597	664.482	115	661.728
	20	30	30			Alte cheltuieli cu bunuri si servicii		2.105.000	1.973.000	2.000.739	2.000.739	1.959.956	40.783	1.874.660
	70					CHELTUIELI DE CAPITAL		3.841.000	3.841.000	1.606.910	1.606.910	884.851	722.059	485.173
	71					TITLUL X ACTIVE NEFINANCIARE		3.841.000	3.841.000	1.606.910	1.606.910	884.851	722.059	485.173
	71	01				Active fixe		3.841.000	3.841.000	1.606.910	1.606.910	884.851	722.059	485.173
	71	01	01			Constructii		1.000.000	1.000.000	459.700	459.700	459.632	68	46.350
	71	01	02			Masini, echipamente si mijloace de transport		450.000	450.000					57.323
	71	01	03			Mobilier, aparatura birotica si alte active corporale								9.778
	71	01	30			Alte active fixe (inclusiv reparatii capitale)		2.391.000	2.391.000	1.147.210	1.147.210	425.219	721.991	371.722
	84					PLATI EFECTUATE IN ANII PRECEDENTI SI RECUPERATE IN ANUL CURENT				-71.013	-71.013	-71.013		
	85					Titlul XVIII PLATI EFECTUATE IN ANII PRECEDENTI SI RECUPERATE IN ANUL CURENT				-71.013	-71.013	-71.013		
	85	01				Plati efectuate in anii precedenti si recuperate in anul curent				-71.013	-71.013	-71.013		
	85	01	01			Plati efectuate in anii precedenti si				-71.013	-71.013	-71.013		

Capi- tol	Sub- capi- tol	Pa- ra- graf	Gru- pa / Titlu	Ar- ti- col	Ali- ne- at	Denumire indicator	Credite de angajament	Credite bugetare		Angajamente bugetare	Angajamente legale	Plati efectuate	Angajamente legale de platit	Cheltuieli efective
								anuale aprobrate la finele perioadei de raportare	trimestriale definitive					
A						B	1	2	3	4	5	6	7=5-6	8
						recuperate in anul curent (SF)				-68.680	-68.680	-68.680		
			85	01	02	Plati efectuate in anii precedenti si recuperate in anul curent (SD)				-2.333	-2.333	-2.333		
5402						ALTE SERVICII PUBLICE GENERALE		13.624.000	1.618.000	1.691.680	1.691.680	1.234.488	457.192	1.183.069
						CHELTUIELI CURENTE		13.492.000	1.486.000	1.683.061	1.683.061	1.225.869	457.192	1.176.496
						TITLUL I CHELTUIELI DE PERSONAL		1.332.000	1.060.000	1.332.000	1.332.000	885.335	446.665	904.004
						Cheltuieli salariale in bani		1.092.000	849.000	1.092.000	1.092.000	695.301	396.699	709.008
						Salarii de baza		1.052.000	810.000	1.052.000	1.052.000	694.027	357.973	707.734
						Indemnizatii platite unor persoane din afara unitatii		5.000	5.000	5.000	5.000		5.000	
						Indemnizatii de delegare		5.000	4.000	5.000	5.000	1.274	3.726	1.274
						Alte drepturi salariale in bani		30.000	30.000	30.000	30.000		30.000	
						Contributii		240.000	211.000	240.000	240.000	190.034	49.966	194.996
						Contributii de asigurari sociale de stat		170.000	150.000	170.000	170.000	143.814	26.186	147.576
						Contributii de asigurari de somaj		6.000	6.000	6.000	6.000	3.448	2.552	3.537
						Contributii de asigurari sociale de sanatate		52.000	45.000	52.000	52.000	35.871	16.129	36.803
						Contributii de asigurari pentru accidente de munca si boli profesionale		2.000	2.000	2.000	2.000	1.038	962	1.065
						Contributii pentru concedii si indemnizatii		10.000	8.000	10.000	10.000	5.863	4.137	6.015
						TITLUL II BUNURI SI SERVICII		460.000	426.000	351.061	351.061	340.534	10.527	272.492
						Bunuri si servicii		87.000	78.000	60.779	60.779	53.047	7.732	53.084
						Furnituri de birou		5.000	5.000	2.297	2.297	2.297		2.297
						Incalzit, iluminat si forta motrica		31.000	29.000	23.918	23.918	22.592	1.326	22.592









Capi- tol	Sub- capi- tol	Pa- ra- graf	Gru- pa / Titlu	Ar- ti- col	Ali- ne- at	Denumire indicator	Credite de angajament	Credite bugetare		Angajamente bugetare	Angajamente legale	Plati efectuate	Angajamente legale de platit	Cheltuieli efective
								anuale aprobrate la finele perioadei de raportare	trimestriale definitive					
								1	2					
A						B	1	2	3	4	5	6	7=5-6	8
						indemnizatii		980	980	980	980	980		1.103
	20					TITLUL II BUNURI SI SERVICII		420.000	293.000	286.422	286.422	186.063	100.359	186.358
	20	01				Bunuri si servicii		338.000	231.000	270.941	270.941	170.582	100.359	172.870
	20	01	01			Furnituri de birou		1.000	1.000	591	591	591		591
	20	01	05			Carburanti si lubrifianti		12.000	11.000	3.850	3.850	3.500	350	2.786
	20	01	06			Piese de schimb		15.000	11.000	1.579	1.579	1.579		1.579
	20	01	08			Posta, telecomunicatii, radio, tv, internet		4.000	4.000	1.831	1.831	1.831		1.814
	20	01	09			Materiale si prestari de servicii cu caracter functional		302.000	200.000	261.956	261.956	161.947	100.009	163.212
	20	01	30			Alte bunuri si servicii pentru intretinere si functionare		4.000	4.000	1.134	1.134	1.134		2.888
	20	05				Bunuri de natura obiectelor de inventar		17.000	17.000	2.630	2.630	2.630		
	20	05	01			Uniforme si echipament		3.000	3.000	1.984	1.984	1.984		
	20	05	30			Alte obiecte de inventar		14.000	14.000	646	646	646		
	20	30				Alte cheltuieli		65.000	45.000	12.851	12.851	12.851		13.488
	20	30	30			Alte cheltuieli cu bunuri si servicii		65.000	45.000	12.851	12.851	12.851		13.488
	51					TITLUL VI TRANSFERURI INTRE UNITATI ALE ADMINISTRATIEI PUBLICE		13.730.000	11.742.000	13.730.000	13.730.000	9.760.740	3.969.260	9.721.071
	51	01				Transferuri curente		12.380.000	10.602.000	12.380.000	12.380.000	9.221.726	3.158.274	9.199.734
	51	01	01			Transferuri catre institutiile publice		12.380.000	10.602.000	12.380.000	12.380.000	9.221.726	3.158.274	9.199.734
	51	02				Transferuri de capital		1.350.000	1.140.000	1.350.000	1.350.000	539.014	810.986	521.337
	51	02	29			Alte transferuri de capital catre instituti publice		1.350.000	1.140.000	1.350.000	1.350.000	539.014	810.986	521.337
	70					CHELTUIELI DE CAPITAL		1.873.000	1.873.000	473.232	473.232	405.650	67.582	72.508
	71					TITLUL X ACTIVE NEFINANCIARE		1.873.000	1.873.000	473.232	473.232	405.650	67.582	72.508

Capi- tol	Sub- capi- tol	Pa- ra- graf	Gru- pa / Titlu	Ar- ti- col	Ali- ne- at	Denumire indicator	Credite de angajament	Credite bugetare		Angajamente bugetare	Angajamente legale	Plati efectuate	Angajamente legale de platit	Cheltuieli efective
								anuale aprobate la finele perioadei de raportare	trimestriale definitive					
A						B	1	2	3	4	5	6	7=5-6	8
			71	01		Active fixe		1.873.000	1.873.000	473.232	473.232	405.650	67.582	72.508
			71	01	01	Constructii								291
			71	01	02	Masini, echipamente si mijloace de transport		1.504.000	1.504.000	147.682	147.682	80.100	67.582	47.430
			71	01	03	Mobilier, aparatura birotica si alte active corporale								8.072
			71	01	30	Alte active fixe (inclusiv reparatii capitale)		369.000	369.000	325.550	325.550	325.550		16.715
6500	02					Partea III-a CHELTUIELI SOCIAL-CULTURALE	23.779.600	257.024.000	219.412.000	229.716.317	229.716.317	181.848.903	47.867.414	190.788.333
6502						INVATAMANT	16.205.600	159.676.000	135.308.000	148.293.877	148.293.877	120.775.044	27.518.833	117.790.108
			01			CHELTUIELI CURENTE	3.705.000	147.593.000	124.790.000	139.367.295	139.367.295	117.610.149	21.757.146	116.265.533
			10			TITLUL I CHELTUIELI DE PERSONAL		115.542.000	97.249.000	115.542.000	115.542.000	95.378.363	20.163.637	94.900.355
			10	01		Cheltuieli salariale in bani		89.871.480	75.953.570	89.871.480	89.871.480	74.601.450	15.270.030	74.544.485
			10	01	01	Salarii de baza		82.358.630	70.562.880	82.358.630	82.358.630	69.642.880	12.715.750	69.810.136
			10	01	05	Sporuri pentru conditii de munca		19.400	13.240	19.400	19.400	10.877	8.523	9.157
			10	01	06	Alte sporuri		803.320	446.980	803.320	803.320	301.025	502.295	292.029
			10	01	10	Fond pentru posturi ocupate prin cumul		112.400	96.380	112.400	112.400	91.990	20.410	97.887
			10	01	11	Fond aferent platii cu ora		5.908.730	4.355.300	5.908.730	5.908.730	4.114.439	1.794.291	3.946.895
			10	01	13	Indemnizatii de delegare		3.000	290	3.000	3.000	104	2.896	104
			10	01	30	Alte drepturi salariale in bani		666.000	478.500	666.000	666.000	440.135	225.865	388.277
			10	03		Contributii		25.670.520	21.295.430	25.670.520	25.670.520	20.776.913	4.893.607	20.355.870
			10	03	01	Contributii de asigurari sociale de stat		18.741.870	15.860.760	18.741.870	18.741.870	15.671.655	3.070.215	15.429.297
			10	03	02	Contributii de asigurari de somaj		625.180	402.860	625.180	625.180	349.477	275.703	347.912
			10	03	03	Contributii de asigurari sociale de sanatate		4.811.580	4.025.190	4.811.580	4.811.580	3.905.898	905.682	3.857.632

Capi- tol	Sub- capi- tol	Pa- ra- graf	Gru- pa / Titlu	Ar- ti- col	Ali- ne- at	Denumire indicator	Credite de angajament	Credite bugetare		Angajamente bugetare	Angajamente legale	Plati efectuate	Angajamente legale de platit	Cheltuieli efective
								anuale aprobrate la finele perioadei de raportare	trimestriale definitive					
A						B	1	2	3	4	5	6	7=5-6	8
			10	03	04	Contributii de asigurari pentru accidente de munca si boli profesionale		369.160	186.100	369.160	369.160	130.235	238.925	128.119
			10	03	06	Contributii pentru concedii si indemnizatii		1.122.730	820.520	1.122.730	1.122.730	719.648	403.082	592.910
			20			TITLUL II BUNURI SI SERVICII		26.724.000	22.610.000	20.877.618	20.877.618	19.459.773	1.417.845	19.850.275
			20	01		Bunuri si servicii		18.888.750	15.333.970	14.075.684	14.075.684	14.043.740	31.944	14.171.868
			20	01	01	Furnituri de birou		500.560	355.010	302.979	302.979	302.979		291.092
			20	01	02	Materiale pentru curatenie		1.001.660	731.890	636.294	636.294	636.294		628.801
			20	01	03	Incalzit, iluminat si forta motrica		9.367.280	7.884.150	7.362.401	7.362.401	7.362.401		7.354.333
			20	01	04	Apa, canal si salubritate		2.147.950	1.687.680	1.549.649	1.549.649	1.549.649		1.554.771
			20	01	05	Carburanti si lubrifianti		227.810	148.880	143.642	143.642	142.013	1.629	169.453
			20	01	06	Piese de schimb		120.500	42.910	38.252	38.252	38.252		47.401
			20	01	07	Transport		180.810	106.290	64.919	64.919	64.358	561	62.135
			20	01	08	Posta, telecomunicatii, radio, tv, internet		740.500	547.240	461.531	461.531	460.275	1.256	457.887
			20	01	09	Materiale si prestari de servicii cu caracter functional		1.399.700	1.198.970	1.099.198	1.099.198	1.099.198		1.151.348
			20	01	30	Alte bunuri si servicii pentru intretinere si functionare		3.201.980	2.630.950	2.416.819	2.416.819	2.388.321	28.498	2.454.647
			20	02		Reparatii curente		5.600.000	5.600.000	5.452.742	5.452.742	4.072.024	1.380.718	4.637.311
			20	03		Hrana		48.000	41.700	33.215	33.215	33.215		33.215
			20	03	01	Hrana pentru oameni		48.000	41.700	33.215	33.215	33.215		33.215
			20	04		Medicamente si materiale sanitare		13.000	2.400	689	689	689		1.597
			20	04	01	Medicamente		3.000						
			20	04	02	Materiale sanitare		2.000						112
			20	04	04	Dezinfectanti		8.000	2.400	689	689	689		1.485

Capi- tol	Sub- capi- tol	Pa- ra- graf	Gru- pa / Titlu	Ar- ti- col	Ali- ne- at	Denumire indicator	Credite de angajament	Credite bugetare		Angajamente bugetare	Angajamente legale	Plati efectuate	Angajamente legale de platit	Cheltuieli efective
								anuale aprobat la finele perioadei de raportare	trimestriale definitive					
A						B	1	2	3	4	5	6	7=5-6	8
			20	05		Bunuri de natura obiectelor de inventar		652.950	480.850	352.900	352.900	352.900		98.965
			20	05	01	Uniforme si echipament		5.000	1.600	1.035	1.035	1.035		2.220
			20	05	03	Lenjerie si accesorii de pat		10.000	1.000					12.403
			20	05	30	Alte obiecte de inventar		637.950	478.250	351.865	351.865	351.865		84.342
			20	06		Deplasari, detasari, transferari		19.500	5.000	3.541	3.541	1.485	2.056	1.485
			20	06	01	Deplasari interne, detasari, transferari		19.500	5.000	3.541	3.541	1.485	2.056	1.485
			20	11		Carti, publicatii si materiale documentare		21.100	11.060	5.077	5.077	5.075	2	2.738
			20	13		Pregatire profesionala		214.000	84.860	34.764	34.764	33.264	1.500	33.264
			20	14		Protectia muncii		44.900	28.790	19.643	19.643	19.643		18.244
			20	30		Alte cheltuieli		1.221.800	1.021.370	899.363	899.363	897.738	1.625	851.588
			20	30	04	Chirii		237.000	231.000	224.495	224.495	224.495		224.495
			20	30	30	Alte cheltuieli cu bunuri si servicii		984.800	790.370	674.868	674.868	673.243	1.625	627.093
			56			TITLUL VIII PROIECTE CU FINANTARE DIN FONDURI EXTERNE NERAMBURSABILE (FEN) POSTADERARE	3.705.000	3.705.000	3.555.000	1.488.654	1.488.654	1.488.654		237.027
			56	01		Programe din Fondul European de Dezvoltare Regionala (FEDR)	2.533.000	2.533.000	2.383.000	1.168.111	1.168.111	1.168.111		18.538
			56	01	01	Finantarea nationala	262.000	262.000	262.000	132.982	132.982	132.982		6.547
			56	01	02	Finantarea externa nerambursabila	1.499.000	1.499.000	1.499.000	752.693	752.693	752.693		9.351
			56	01	03	Cheltuieli neeligibile	772.000	772.000	622.000	282.436	282.436	282.436		2.640
			56	02		Programe din Fondul Social European (FSE)	1.172.000	1.172.000	1.172.000	320.543	320.543	320.543		218.489
			56	02	01	Finantarea nationala	142.500	142.500	142.500	37.357	37.357	37.357		30.311
			56	02	02	Finantarea externa nerambursabila	1.029.000	1.029.000	1.029.000	282.978	282.978	282.978		154.857
			56	02	03	Cheltuieli neeligibile	500	500	500	208	208	208		33.321
			57			TITLUL VIII ASISTENTA SOCIALA		600.000	454.000	600.000	600.000	424.336	175.664	418.853

Capi- tol	Sub- capi- tol	Pa- ra- graf	Gru- pa / Titlu	Ar- ti- col	Ali- ne- at	Denumire indicator	Credite de angajament	Credite bugetare		Angajamente bugetare	Angajamente legale	Plati efectuate	Angajamente legale de platit	Cheltuieli efective
								anuale aprobat la finele perioadei de raportare	trimestriale definitive					
A						B	1	2	3	4	5	6	7=5-6	8
			57	02		Ajutoare sociale		600.000	454.000	600.000	600.000	424.336	175.664	418.853
			57	02	01	Ajutoare sociale in numerar		600.000	454.000	600.000	600.000	424.336	175.664	418.853
			59			TITLUL IX ALTE CHELTUIELI		1.022.000	922.000	859.023	859.023	859.023		859.023
			59	01		Burse		1.022.000	922.000	859.023	859.023	859.023		859.023
			70			CHELTUIELI DE CAPITAL	12.500.600	12.083.000	10.518.000	9.039.863	9.039.863	3.278.176	5.761.687	1.524.575
			71			TITLUL X ACTIVE NEFINANCIARE	12.500.600	12.083.000	10.518.000	9.039.863	9.039.863	3.278.176	5.761.687	1.524.575
			71	01		Active fixe	12.500.600	11.253.000	9.688.000	8.209.863	8.209.863	2.850.843	5.359.020	1.524.575
			71	01	01	Constructii	12.500.600	7.372.000	5.862.000	6.745.887	6.745.887	1.453.807	5.292.080	955.859
			71	01	02	Masini, echipamente si mijloace de transport								128.647
			71	01	03	Mobilier, aparatura birotica si alte active corporale								104.717
			71	01	30	Alte active fixe (inclusiv reparatii capitale)		3.881.000	3.826.000	1.463.976	1.463.976	1.397.036	66.940	335.352
			71	03		Reparatii capitale aferente activelor fixe		830.000	830.000	830.000	830.000	427.333	402.667	
			84			PLATI EFECTUATE IN ANII PRECEDENTI SI RECUPERATE IN ANUL CURENT				-113.281	-113.281	-113.281		
			85			Titlul XVIII PLATI EFECTUATE IN ANII PRECEDENTI SI RECUPERATE IN ANUL CURENT				-113.281	-113.281	-113.281		
			85	01		Plati efectuate in anii precedenti si recuperate in anul curent				-113.281	-113.281	-113.281		
			85	01	01	Plati efectuate in anii precedenti si recuperate in anul curent (SF)				-113.281	-113.281	-113.281		
6602						SANATATE		15.388.000	14.182.000	14.741.819	14.741.819	9.830.324	4.911.495	10.434.160

Capi- tol	Sub- capi- tol	Pa- ra- graf	Gru- pa / Titlu	Ar- ti- col	Ali- ne- at	Denumire indicator	Credite de angajament	Credite bugetare		Angajamente bugetare	Angajamente legale	Plati efectuate	Angajamente legale de platit	Cheltuieli efective
								anuale aprobrate la finele perioadei de raportare	trimestriale definitive					
A						B	1	2	3	4	5	6	7=5-6	8
						01	CHELTUIELI CURENTE	14.448.000	13.242.000	14.352.826	14.352.826	9.772.505	4.580.321	10.420.943
						10	TITLUL I CHELTUIELI DE PERSONAL	3.937.000	3.402.000	3.937.000	3.937.000	2.951.901	985.099	2.969.684
						10 01	Cheltuieli salariale in bani	3.031.600	2.721.600	3.031.600	3.031.600	2.328.562	703.038	2.342.214
						10 01 01	Salarii de baza	2.780.000	2.500.000	2.780.000	2.780.000	2.140.183	639.817	2.152.797
						10 01 05	Sporuri pentru conditii de munca	250.000	220.000	250.000	250.000	188.340	61.660	189.378
						10 01 06	Alte sporuri	800	800	800	800		800	
						10 01 13	Indemnizatii de delegare	800	800	800	800	39	761	39
						10 03	Contributii	905.400	680.400	905.400	905.400	623.339	282.061	627.470
						10 03 01	Contributii de asigurari sociale de stat	694.000	514.000	694.000	694.000	481.719	212.281	484.827
						10 03 02	Contributii de asigurari de somaj	20.000	17.000	20.000	20.000	11.569	8.431	11.643
						10 03 03	Contributii de asigurari sociale de sanatate	173.400	134.400	173.400	173.400	120.328	53.072	121.085
						10 03 04	Contributii de asigurari pentru accidente de munca si boli profesionale	9.000	6.000	9.000	9.000	4.538	4.462	4.566
						10 03 06	Contributii pentru concedii si indemnizatii	9.000	9.000	9.000	9.000	5.185	3.815	5.349
						20	TITLUL II BUNURI SI SERVICII	220.000	209.000	124.826	124.826	124.826		165.953
						20 01	Bunuri si servicii	98.000	92.000	70.224	70.224	70.224		76.225
						20 01 01	Furnituri de birou	2.000	2.000	1.873	1.873	1.873		2.780
						20 01 02	Materiale pentru curatenie	4.000	4.000	4.000	4.000	4.000		6.843
						20 01 03	Incalzit, iluminat si forta motrica	13.000	12.000	10.026	10.026	10.026		10.026
						20 01 04	Apa, canal si salubritate	2.000	2.000	1.053	1.053	1.053		1.053
						20 01 05	Carburanti si lubrifianti	7.000	7.000	3.195	3.195	3.195		4.995
						20 01 06	Piese de schimb	1.000	1.000	264	264	264		264
						20 01 08	Posta, telecomunicatii, radio, tv,							



Capi- tol	Sub- capi- tol	Pa- ra- graf	Gru- pa / Titlu	Ar- ti- col	Ali- ne- at	Denumire indicator	Credite de angajament	Credite bugetare		Angajamente bugetare	Angajamente legale	Plati efectuate	Angajamente legale de platit	Cheltuieli efective
								anuale aprobrate la finele perioadei de raportare	trimestriale definitive					
A						B	1	2	3	4	5	6	7=5-6	8
						finantarea cheltuielilor curente din domeniul sanatatii		6.150.000	5.690.000	6.150.000	6.150.000	5.005.491	1.144.509	5.005.491
	51	02				Transferuri de capital		3.959.000	3.759.000	3.959.000	3.959.000	1.541.972	2.417.028	1.541.972
	51	02	28			Transferuri din bugetele locale pentru finantarea cheltuielilor de capital din domeniul sanatatii		3.959.000	3.759.000	3.959.000	3.959.000	1.541.972	2.417.028	1.541.972
	56					TITLUL VIII PROIECTE CU FINANTARE DIN FONDURI EXTERNE NERAMBURSABILE (FEN) POSTADERARE								589.528
	56	01				Programe din Fondul European de Dezvoltare Regionala (FEDR)								589.528
	56	01	01			Finantarea nationala								589.528
	70					CHELTUIELI DE CAPITAL		940.000	940.000	390.768	390.768	59.594	331.174	13.217
	71					TITLUL X ACTIVE NEFINANCIARE		940.000	940.000	390.768	390.768	59.594	331.174	13.217
	71	01				Active fixe		940.000	940.000	390.768	390.768	59.594	331.174	13.217
	71	01	01			Constructii		750.000	750.000	350.868	350.868	19.694	331.174	
	71	01	30			Alte active fixe (inclusiv reparatii capitale)		190.000	190.000	39.900	39.900	39.900		13.217
	84					PLATI EFECTUATE IN ANII PRECEDENTI SI RECUPERATE IN ANUL CURENT				-1.775	-1.775	-1.775		
	85					Titlul XVIII PLATI EFECTUATE IN ANII PRECEDENTI SI RECUPERATE IN ANUL CURENT				-1.775	-1.775	-1.775		
	85	01				Plati efectuate in anii precedenti si recuperate in anul curent				-1.775	-1.775	-1.775		
	85	01	01			Plati efectuate in anii precedenti si				-1.775	-1.775	-1.775		







Capi- tol	Sub- capi- tol	Pa- ra- graf	Gru- pa / Titlu	Ar- ti- col	Ali- ne- at	Denumire indicator	Credite de angajament	Credite bugetare		Angajamente bugetare	Angajamente legale	Plati efectuate	Angajamente legale de platit	Cheltuieli efective
								anuale aprobrate la finele perioadei de raportare	trimestriale definitive					
A						B	1	2	3	4	5	6	7=5-6	8
						PRECEDENTI SI RECUPERATE IN ANUL CURENT				-32.544	-32.544	-32.544		
85 01						Plati efectuate in anii precedenti si recuperate in anul curent				-32.544	-32.544	-32.544		
85 01 01						Plati efectuate in anii precedenti si recuperate in anul curent (SF)				-32.507	-32.507	-32.507		
85 01 02						Plati efectuate in anii precedenti si recuperate in anul curent (SD)				-37	-37	-37		
6802						ASIGURARI SI ASISTENTA SOCIALA	6.750.000	35.606.000	29.825.000	29.118.917	29.118.917	23.679.417	5.439.500	22.204.420
01						CHELTUIELI CURENTE	6.750.000	35.220.000	29.439.000	29.001.062	29.001.062	23.561.562	5.439.500	22.074.128
10						TITLUL I CHELTUIELI DE PERSONAL		9.526.000	7.715.000	9.526.000	9.526.000	7.314.239	2.211.761	7.378.917
10 01						Cheltuieli salariale in bani		7.455.000	6.009.100	7.455.000	7.455.000	5.728.548	1.726.452	5.781.609
10 01 01						Salarii de baza		6.928.700	5.642.400	6.928.700	6.928.700	5.462.813	1.465.887	5.525.769
10 01 05						Sporuri pentru conditii de munca		218.400	174.600	218.400	218.400	140.325	78.075	139.308
10 01 06						Alte sporuri		195.600	119.500	195.600	195.600	65.994	129.606	55.473
10 01 10						Fond pentru posturi ocupate prin cumul		42.000	21.600	42.000	42.000	21.351	20.649	23.140
10 01 13						Indemnizatii de delegare		3.300	3.000	3.300	3.300	3.300	3.300	
10 01 30						Alte drepturi salariale in bani		67.000	48.000	67.000	67.000	38.065	28.935	37.919
10 03						Contributii		2.071.000	1.705.900	2.071.000	2.071.000	1.585.691	485.309	1.597.308
10 03 01						Contributii de asigurari sociale de stat		1.546.800	1.281.600	1.546.800	1.546.800	1.194.948	351.852	1.208.702
10 03 02						Contributii de asigurari de somaj		44.100	31.300	44.100	44.100	28.224	15.876	28.512
10 03 03						Contributii de asigurari sociale de sanatate		385.800	318.300	385.800	385.800	297.664	88.136	300.745
10 03 04						Contributii de asigurari pentru accidente de munca si boli profesionale		17.200	13.100	17.200	17.200	9.932	7.268	9.932

Capi- tol	Sub- capi- tol	Pa- ra- graf	Gru- pa / Titlu	Ar- ti- col	Ali- ne- at	Denumire indicator	Credite de angajament	Credite bugetare		Angajamente bugetare	Angajamente legale	Plati efectuate	Angajamente legale de platit	Cheltuieli efective
								anuale aprobrate la finele perioadei de raportare	trimestriale definitive					
A						B	1	2	3	4	5	6	7=5-6	8
			10	03	06	Contributii pentru concedii si indemnizatii		77.100	61.600	77.100	77.100	54.923	22.177	49.417
			20			TITLUL II BUNURI SI SERVICII		5.181.000	4.380.000	3.955.601	3.955.601	3.688.084	267.517	3.675.323
			20	01		Bunuri si servicii		2.190.000	1.905.000	1.929.620	1.929.620	1.669.455	260.165	1.768.304
			20	01	01	Furnituri de birou		18.000	18.000	16.811	16.811	12.175	4.636	13.272
			20	01	02	Materiale pentru curatenie		75.000	75.000	61.746	61.746	61.089	657	67.854
			20	01	03	Incalzit, iluminat si forta motrica		448.000	403.000	353.653	353.653	353.653		324.169
			20	01	04	Apa, canal si salubritate		140.000	120.000	101.784	101.784	101.784		95.033
			20	01	05	Carburanti si lubrifianti		41.000	40.000	32.611	32.611	29.983	2.628	40.006
			20	01	06	Piese de schimb		17.000	16.000	6.978	6.978	6.978		6.978
			20	01	07	Transport		901.000	696.000	842.780	842.780	611.120	231.660	688.256
			20	01	08	Posta, telecomunicatii, radio, tv, internet		53.000	47.000	35.050	35.050	35.050		35.139
			20	01	09	Materiale si prestari de servicii cu caracter functional		293.000	288.000	274.207	274.207	265.886	8.321	294.971
			20	01	30	Alte bunuri si servicii pentru intretinere si functionare		204.000	202.000	204.000	204.000	191.737	12.263	202.626
			20	02		Reparatii curente		141.000	134.000	116.821	116.821	116.821		98.602
			20	03		Hrana		2.492.000	2.007.000	1.647.884	1.647.884	1.640.532	7.352	1.594.863
			20	03	01	Hrana pentru oameni		2.492.000	2.007.000	1.647.884	1.647.884	1.640.532	7.352	1.594.863
			20	04		Medicamente si materiale sanitare		25.000	25.000	22.736	22.736	22.736		22.813
			20	04	01	Medicamente		20.000	20.000	19.193	19.193	19.193		21.123
			20	04	02	Materiale sanitare		5.000	5.000	3.543	3.543	3.543		1.690
			20	05		Bunuri de natura obiectelor de inventar		134.000	134.000	98.672	98.672	98.672		45.990
			20	05	01	Uniforme si echipament		14.000	14.000	8.862	8.862	8.862		
			20	05	03	Lenjerie si accesorii de pat		20.000	20.000	19.541	19.541	19.541		

Capi- tol	Sub- capi- tol	Pa- ra- graf	Gru- pa / Titlu	Ar- ti- col	Ali- ne- at	Denumire indicator	Credite de angajament	Credite bugetare		Angajamente bugetare	Angajamente legale	Plati efectuate	Angajamente legale de platit	Cheltuieli efective
								anuale aprobrate la finele perioadei de raportare	trimestriale definitive					
A						B	1	2	3	4	5	6	7=5-6	8
			20	05	30	Alte obiecte de inventar		100.000	100.000	70.269	70.269	70.269		45.990
			20	06		Deplasari, detasari, transferari		3.000	3.000	1.075	1.075	1.075		1.075
			20	06	01	Deplasari interne, detasari, transferari		3.000	3.000	1.075	1.075	1.075		1.075
			20	11		Carti, publicatii si materiale documentare		8.000	8.000	4.587	4.587	4.587		4.587
			20	13		Pregatire profesionala		37.000	36.000	29.731	29.731	29.731		29.731
			20	14		Protectia muncii		10.000	10.000	8.320	8.320	8.320		8.487
			20	30		Alte cheltuieli		141.000	118.000	96.155	96.155	96.155		100.871
			20	30	30	Alte cheltuieli cu bunuri si servicii		141.000	118.000	96.155	96.155	96.155		100.871
			51			TITLUL VI TRANSFERURI INTRE UNITATI ALE ADMINISTRATIEI PUBLICE		3.714.000	3.652.000	3.714.000	3.714.000	3.413.116	300.884	3.413.115
			51	01		Transferuri curente		2.983.000	2.921.000	2.983.000	2.983.000	2.740.286	242.714	2.740.286
			51	01	01	Transferuri catre institutiile publice		2.224.000	2.162.000	2.224.000	2.224.000	2.017.703	206.297	2.017.703
			51	01	39	Transferuri din bugetele locale pentru finantarea unitatilor de asistenta sociala si medico-sociale		759.000	759.000	759.000	759.000	722.583	36.417	722.583
			51	02		Transferuri de capital		731.000	731.000	731.000	731.000	672.830	58.170	672.829
			51	02	29	Alte transferuri de capital catre instituti publice		731.000	731.000	731.000	731.000	672.830	58.170	672.829
			56			TITLUL VIII PROIECTE CU FINANTARE DIN FONDURI EXTERNE NERAMBURSABILE (FEN) POSTADERARE	6.750.000	6.750.000	5.850.000	1.756.461	1.756.461	1.756.461		294.607
			56	01		Programe din Fondul European de Dezvoltare Regionala (FEDR)	6.750.000	6.750.000	5.850.000	1.756.461	1.756.461	1.756.461		275.781
			56	01	01	Finantarea nationala	827.000	827.000	806.000	232.041	232.041	232.041		40.309
			56	01	02	Finantarea externa nerambursabila	4.593.000	4.593.000	4.214.000	1.221.468	1.221.468	1.221.468		225.559



Capi- tol	Sub- capi- tol	Pa- ra- graf	Gru- pa / Titlu	Ar- ti- col	Ali- ne- at	Denumire indicator	Credite de angajament	Credite bugetare		Angajamente bugetare	Angajamente legale	Plati efectuate	Angajamente legale de platit	Cheltuieli efective
								anuale aprobrate la finele perioadei de raportare	trimestriale definitive					
A						B	1	2	3	4	5	6	7=5-6	8
						IN ANUL CURENT		-65.000	-65.000	-74.204	-74.204	-74.204		
			85	01		Plati efectuate in anii precedenti si recuperate in anul curent		-65.000	-65.000	-74.204	-74.204	-74.204		
			85	01	01	Plati efectuate in anii precedenti si recuperate in anul curent (SF)		-65.000	-65.000	-74.204	-74.204	-74.204		
7000	02					Partea IV-a SERVICII SI DEZVOLTARE PUBLICA, LOCUINTE, MEDIU SI APE	46.248.000	95.468.000	85.435.000	75.756.614	75.756.614	61.074.479	14.682.135	48.905.542
7002						LOCUINTE, SERVICII SI DEZVOLTARE	43.016.000	43.486.000	39.748.000	32.257.335	32.257.335	29.285.740	2.971.595	27.783.783
			01			CHELTUIELI CURENTE	440.000	23.355.000	21.978.000	19.329.703	19.329.703	18.448.004	881.699	17.887.146
			10			TITLUL I CHELTUIELI DE PERSONAL		77.000	67.000	77.000	77.000	52.893	24.107	60.354
			10	01		Cheltuieli salariale in bani		59.000	52.000	59.000	59.000	41.484	17.516	47.336
			10	01	01	Salarii de baza		57.000	50.000	57.000	57.000	41.484	15.516	47.336
			10	01	30	Alte drepturi salariale in bani		2.000	2.000	2.000	2.000		2.000	
			10	03		Contributii		18.000	15.000	18.000	18.000	11.409	6.591	13.018
			10	03	01	Contributii de asigurari sociale de stat		12.000	9.000	12.000	12.000	8.626	3.374	9.844
			10	03	02	Contributii de asigurari de somaj		1.000	1.000	1.000	1.000	210	790	239
			10	03	03	Contributii de asigurari sociale de sanatate		3.000	3.000	3.000	3.000	2.156	844	2.460
			10	03	04	Contributii de asigurari pentru accidente de munca si boli profesionale		1.000	1.000	1.000	1.000	65	935	73
			10	03	06	Contributii pentru concedii si indemnizatii		1.000	1.000	1.000	1.000	352	648	402
			20			TITLUL II BUNURI SI SERVICII		21.717.000	20.480.000	17.983.727	17.983.727	17.270.203	713.524	16.625.700
			20	01		Bunuri si servicii		17.160.000	15.994.000	13.955.176	13.955.176	13.549.527	405.649	14.362.672
			20	01	04	Apa, canal si salubritate		200.000	200.000	134.148	134.148	99.718	34.430	69.478

Capi- tol	Sub- capi- tol	Pa- ra- graf	Gru- pa / Titlu	Ar- ti- col	Ali- ne- at	Denumire indicator	Credite de angajament	Credite bugetare		Angajamente bugetare	Angajamente legale	Plati efectuate	Angajamente legale de platit	Cheltuieli efective
								anuale aprobat la finele perioadei de raportare	trimestriale definitive					
A						B	1	2	3	4	5	6	7=5-6	8
			20	01	05	Carburanti si lubrifianti								696
			20	01	09	Materiale si prestari de servicii cu caracter functional		16.450.000	15.450.000	13.814.389	13.814.389	13.449.809	364.580	13.365.119
			20	01	30	Alte bunuri si servicii pentru intretinere si functionare		510.000	344.000	6.639	6.639		6.639	927.379
			20	02		Reparatii curente		2.355.000	2.284.000	2.164.337	2.164.337	1.916.126	248.211	1.916.126
			20	05		Bunuri de natura obiectelor de inventar		320.000	320.000	118.760	118.760	117.629	1.131	
			20	05	30	Alte obiecte de inventar		320.000	320.000	118.760	118.760	117.629	1.131	
			20	06		Deplasari, detasari, transferari		1.000	1.000					
			20	06	01	Deplasari interne, detasari, transferari		1.000	1.000					
			20	14		Protectia muncii		1.000	1.000					
			20	30		Alte cheltuieli		1.880.000	1.880.000	1.745.454	1.745.454	1.686.921	58.533	346.902
			20	30	30	Alte cheltuieli cu bunuri si servicii		1.880.000	1.880.000	1.745.454	1.745.454	1.686.921	58.533	346.902
			55			TITLUL VII ALTE TRANSFERURI		1.121.000	991.000	1.121.000	1.121.000	976.932	144.068	1.051.932
			55	01		A. Transferuri interne		1.121.000	991.000	1.121.000	1.121.000	976.932	144.068	1.051.932
			55	01	18	Alte transferuri curente interne		1.121.000	991.000	1.121.000	1.121.000	976.932	144.068	1.051.932
			56			TITLUL VIII PROIECTE CU FINANTARE DIN FONDURI EXTERNE NERAMBURSABILE (FEN)								
						POSTADERARE	440.000	440.000	440.000	147.976	147.976	147.976		149.160
			56	01		Programe din Fondul European de Dezvoltare Regionala (FEDR)	127.000	127.000	127.000	52.520	52.520	52.520		64.728
			56	01	01	Finantarea nationala	19.000	19.000	19.000	7.802	7.802	7.802		8.933
			56	01	02	Finantarea externa nerambursabila	105.000	105.000	105.000	44.718	44.718	44.718		43.413
			56	01	03	Cheltuieli neeligibile	3.000	3.000	3.000					12.382
			56	08		Programe Instrumentul European de Vecinatate si Parteneriat(ENP)	313.000	313.000	313.000	95.456	95.456	95.456		84.432



Capi- tol	Sub- capi- tol	Pa- ra- graf	Gru- pa / Titlu	Ar- ti- col	Ali- ne- at	Denumire indicator	Credite de angajament	Credite bugetare		Angajamente bugetare	Angajamente legale	Plati efectuate	Angajamente legale de platit	Cheltuieli efective
								anuale aprobat la finele perioadei de raportare	trimestriale definitive					
A						B	1	2	3	4	5	6	7=5-6	8
			56	08	01	Finantare nationala	33.000	33.000	33.000	9.546	9.546	9.546		8.430
			56	08	02	Finantarea externa nerambursabila	279.000	279.000	279.000	85.910	85.910	85.910		75.872
			56	08	03	Cheltuieli neeligibile	1.000	1.000	1.000					130
			70			CHELTUIELI DE CAPITAL	42.576.000	20.131.000	17.770.000	12.977.580	12.977.580	10.887.684	2.089.896	9.896.637
			71			TITLUL X ACTIVE NEFINANCIARE	42.576.000	20.131.000	17.770.000	12.977.580	12.977.580	10.887.684	2.089.896	9.896.637
			71	01		Active fixe	42.576.000	20.131.000	17.770.000	12.977.580	12.977.580	10.887.684	2.089.896	9.896.637
			71	01	01	Constructii	42.576.000	15.414.000	13.907.000	11.311.721	11.311.721	9.580.761	1.730.960	8.993.520
			71	01	02	Masini, echipamente si mijloace de transport		240.000	240.000	235.972	235.972	235.972		181.973
			71	01	03	Mobilier, aparatura birotica si alte active corporale								2.727
			71	01	30	Alte active fixe (inclusiv reparatii capitale)		4.477.000	3.623.000	1.429.887	1.429.887	1.070.951	358.936	718.417
			84			PLATI EFECTUATE IN ANII PRECEDENTI SI RECUPERATE IN ANUL CURENT				-49.948	-49.948	-49.948		
			85			Titlul XVIII PLATI EFECTUATE IN ANII PRECEDENTI SI RECUPERATE IN ANUL CURENT				-49.948	-49.948	-49.948		
			85	01		Plati efectuate in anii precedenti si recuperate in anul curent				-49.948	-49.948	-49.948		
			85	01	01	Plati efectuate in anii precedenti si recuperate in anul curent (SF)				-48.564	-48.564	-48.564		
			85	01	02	Plati efectuate in anii precedenti si recuperate in anul curent (SD)				-1.384	-1.384	-1.384		
7402						PROTECTIA MEDIULUI	3.232.000	51.982.000	45.687.000	43.499.279	43.499.279	31.788.739	11.710.540	21.121.759
			01			CHELTUIELI CURENTE	2.226.000	26.732.000	24.458.000	21.886.432	21.886.432	20.247.208	1.639.224	20.460.040

Capi- tol	Sub- capi- tol	Pa- ra- graf	Gru- pa / Titlu	Ar- ti- col	Ali- ne- at	Denumire indicator	Credite de angajament	Credite bugetare		Angajamente bugetare	Angajamente legale	Plati efectuate	Angajamente legale de platit	Cheltuieli efective
								anuale aprobrate la finele perioadei de raportare	trimestriale definitive					
A						B	1	2	3	4	5	6	7=5-6	8
			20			TITLUL II BUNURI SI SERVICII		19.125.000	17.635.000	16.505.432	16.505.432	15.650.208	855.224	15.832.776
			20	01		Bunuri si servicii		18.538.000	17.048.000	16.243.661	16.243.661	15.465.627	778.034	15.731.944
			20	01	05	Carburanti si lubrifianti		13.000	13.000	11.164	11.164	10.465	699	9.350
			20	01	06	Piese de schimb		3.000	3.000	807	807	807		
			20	01	09	Materiale si prestari de servicii cu caracter functional		18.522.000	17.032.000	16.231.690	16.231.690	15.454.355	777.335	15.722.594
			20	02		Reparatii curente		100.000	100.000	99.303	99.303	99.303		99.303
			20	05		Bunuri de natura obiectelor de inventar		485.000	485.000	161.078	161.078	84.013	77.065	264
			20	05	30	Alte obiecte de inventar		485.000	485.000	161.078	161.078	84.013	77.065	264
			20	30		Alte cheltuieli		2.000	2.000	1.390	1.390	1.265	125	1.265
			20	30	30	Alte cheltuieli cu bunuri si servicii		2.000	2.000	1.390	1.390	1.265	125	1.265
			55			TITLUL VII ALTE TRANSFERURI		5.381.000	4.597.000	5.381.000	5.381.000	4.597.000	784.000	4.627.264
			55	01		A. Transferuri interne		5.381.000	4.597.000	5.381.000	5.381.000	4.597.000	784.000	4.627.264
			55	01	18	Alte transferuri curente interne		5.381.000	4.597.000	5.381.000	5.381.000	4.597.000	784.000	4.627.264
			56			TITLUL VIII PROIECTE CU FINANTARE DIN FONDURI EXTERNE NERAMBURSABILE (FEN)								
						POSTADERARE	2.226.000	2.226.000	2.226.000					
			56	01		Programe din Fondul European de Dezvoltare Regionala (FEDR)								
			56	01	01	Finantarea nationala		2.226.000	2.226.000					
			56	03		Programe din Fondul de Coeziune (FC)	2.226.000							
			56	03	01	Finantarea nationala	2.226.000							
			70			CHELTUIELI DE CAPITAL	1.006.000	19.774.000	15.753.000	16.136.847	16.136.847	8.914.831	7.222.016	661.719
			71			TITLUL X ACTIVE NEFINANCIARE	1.006.000	19.774.000	15.753.000	16.136.847	16.136.847	8.914.831	7.222.016	661.719
			71	01		Active fixe	1.006.000	19.774.000	15.753.000	16.136.847	16.136.847	8.914.831	7.222.016	661.719
			71	01	01	Constructii	1.006.000	5.062.000	4.712.000	3.814.105	3.814.105	3.307.112	506.993	15.096



Capi- tol	Sub- capi- tol	Pa- ra- graf	Gru- pa / Titlu	Ar- ti- col	Ali- ne- at	Denumire indicator	Credite de angajament	Credite bugetare		Angajamente bugetare	Angajamente legale	Plati efectuate	Angajamente legale de platit	Cheltuieli efective
								anuale aprobrate la finele perioadei de raportare	trimestriale definitive					
A.						B.	1	2	3	4	5	6	7=5-6	8
						transport								134.010
			71	01	30	Alte active fixe (inclusiv reparatii capitale)		262.000	262.000	258.878	258.878		258.878	
			79			OPERATIUNI FINANCIARE		759.000	759.000	759.000	759.000	505.535	253.465	
			81			TITLUL XIV RAMBURSARI DE CREDITE		759.000	759.000	759.000	759.000	505.535	253.465	
			81	02		Rambursari de credite interne		759.000	759.000	759.000	759.000	505.535	253.465	
			81	02	05	Rambursari de credite aferente datoriei publice interne locale		759.000	759.000	759.000	759.000	505.535	253.465	
8402						TRANSPORTURI	17.787.100	73.993.000	63.248.000	56.938.603	56.938.603	37.099.554	19.839.049	44.168.205
			01			CHELTUIELI CURENTE	7.370.000	39.802.000	34.723.000	32.745.010	32.745.010	27.188.908	5.556.102	40.776.071
			20			TITLUL II BUNURI SI SERVICII		8.432.000	7.353.000	7.319.065	7.319.065	5.762.963	1.556.102	5.836.502
			20	01		Bunuri si servicii		1.250.000	1.000.000	826.329	826.329	810.633	15.696	912.723
			20	01	09	Materiale si prestari de servicii cu caracter functional		1.070.000	820.000	826.329	826.329	810.633	15.696	810.634
			20	01	30	Alte bunuri si servicii pentru intretinere si functionare		180.000	180.000					102.089
			20	02		Reparatii curente		7.182.000	6.353.000	6.492.736	6.492.736	4.952.330	1.540.406	4.923.779
			40			TITLUL IV SUBVENTII		24.000.000	20.000.000	24.000.000	24.000.000	20.000.000	4.000.000	22.767.716
			40	03		Subventii pentru acoperirea diferentelor de pret si tarif		24.000.000	20.000.000	24.000.000	24.000.000	20.000.000	4.000.000	22.767.716
			56			TITLUL VIII PROIECTE CU FINANTARE DIN FONDURI EXTERNE NERAMBURSABILE (FEN)								
						POSTADERARE	7.370.000	7.370.000	7.370.000	1.425.945	1.425.945	1.425.945		12.171.853
			56	01		Programe din Fondul European de Dezvoltare Regionala (FEDR)	7.370.000	7.370.000	7.370.000	1.425.945	1.425.945	1.425.945		12.171.853
			56	01	01	Finantarea nationala	832.000	832.000	832.000	194.745	194.745	194.745		1.785.584



Capi- tol	Sub- capi- tol	Pa- ra- graf	Gru- pa / Titlu	Ar- ti- col	Ali- ne- at	Denumire indicator	Credite de angajament	Credite bugetare		Angajamente bugetare	Angajamente legale	Plati efectuate	Angajamente legale de platit	Cheltuieli efective
								anuale aprobrate la finele perioadei de raportare	trimestriale definitive					
A						B	1	2	3	4	5	6	7=5-6	8
						IN ANUL CURENT				-94.492	-94.492	-94.492		
85 01						Plati efectuate in anii precedenti si recuperate in anul curent				-94.492	-94.492	-94.492		
85 01 01						Plati efectuate in anii precedenti si recuperate in anul curent (SF)				-94.492	-94.492	-94.492		

Conducatorul institutiei

Conducatorul compartimentului  
financiar-contabil

Capi- tol	Sub- capi- tol	Pa- ra- graf	Gru- pa / Titlu	Ar- ti- col	Ali- ne- at	Denumire indicator	Prevederi bugetare anuale aprobaate la finele perioadei de raportare	Prevederi bugetare trimestriale cumulate	Drepturi constatate			Incasari realizate	Stingeri pe alte cai decat incasari	Drepturi constatate de incasat
									Total, din care:	din anii precedenti	din anul curent			
A						B	1	2	3=4+5	4	5	6	7	8=3-6-7
0						TOTAL JUDET GALATI								
0001	07					SURSA DE FINANTARE								
						Operatiuni Financiare	20.119.000	14.100.000	5.324.830		5.324.830	5.324.830		
4107						ALTE OPERATIUNI FINANCIARE	20.119.000	14.100.000	5.324.830		5.324.830	5.324.830		
	02					Sume aferente creditelor interne	20.119.000	14.100.000	5.324.830		5.324.830	5.324.830		

/ Conducatorul institutiei

Conducatorul compartimentului  
financiar-contabil

CONTUL DE EXECUTIE AL IMPRUMUTURILOR INTERNE

30.09.2014

Pag. 1 - lei-

Capi- tol	Sub- capi- tol	Pa- ra- graf	Gru- pa / Titlu	Ar- ti- col	Ali- ne- at	Denumire indicator	Credite de angajament	Credite bugetare		Angajamente bugetare	Angajamente legale	Plati efectuate	Angajamente legale de platit	Cheltuieli efective
								anuale aprobrate la finele perioadei de raportare	trimestriale definitive					
A						B	1	2	3	4	5	6	7=5-6	8
0						TOTAL JUDET GALATI								
5007						CREDITE INTERNE		20.119.000	14.100.000	8.096.930	8.096.930	5.324.830	2.772.100	3.040.326
8407						TRANSPORTURI		20.119.000	14.100.000	8.096.930	8.096.930	5.324.830	2.772.100	3.040.326
	03					Transport rutier		20.119.000	14.100.000	8.096.930	8.096.930	5.324.830	2.772.100	3.040.326
		03				Strazi		20.119.000	14.100.000	8.096.930	8.096.930	5.324.830	2.772.100	3.040.326




DETALIEREA CHELTUIELILOR

- imprumuturi interne -

30.09.2014

Pag. 2 - lei-

Capi- tol	Sub- capi- tol	Pa- ra- graf	Gru- pa / Titlu	Ar- ti- col	Ali- ne- at	Denumire indicator	Credite de angajament	Credite bugetare		Angajamente bugetare	Angajamente legale	Plati efectuate	Angajamente legale de platit	Cheltuieli efective
								anuale aprobrate la finele perioadei de raportare	trimestriale definitive					
A						B	1	2	3	4	5	6	7=5-6	8
0						TOTAL JUDET GALATI								
5007						CREDITE INTERNE		20.119.000	14.100.000	8.096.930	8.096.930	5.324.830	2.772.100	3.040.326
		70				CHELTUIELI DE CAPITAL		20.119.000	14.100.000	8.096.930	8.096.930	5.324.830	2.772.100	3.040.326
		71				TITLUL X ACTIVE NEFINANCIARE		20.119.000	14.100.000	8.096.930	8.096.930	5.324.830	2.772.100	3.040.326
		71	01			Active fixe		20.119.000	14.100.000	8.096.930	8.096.930	5.324.830	2.772.100	3.040.326
		71	01	01		Constructii		20.119.000	14.100.000	8.096.930	8.096.930	5.324.830	2.772.100	3.040.326
8407						TRANSPORTURI		20.119.000	14.100.000	8.096.930	8.096.930	5.324.830	2.772.100	3.040.326
		70				CHELTUIELI DE CAPITAL		20.119.000	14.100.000	8.096.930	8.096.930	5.324.830	2.772.100	3.040.326
		71				TITLUL X ACTIVE NEFINANCIARE		20.119.000	14.100.000	8.096.930	8.096.930	5.324.830	2.772.100	3.040.326
		71	01			Active fixe		20.119.000	14.100.000	8.096.930	8.096.930	5.324.830	2.772.100	3.040.326
		71	01	01		Constructii		20.119.000	14.100.000	8.096.930	8.096.930	5.324.830	2.772.100	3.040.326




Conducatorul compartimentului  
financiar-contabil

CONTUL DE EXECUTIE AL IMPRUMUTURILOR INTERNE  
SECTIUNEA DE DEZVOLTARE  
30.09.2014

Capi- tol	Sub- capi- tol	Pa- ra- graf	Gru- pa / Titlu	Ar- ti- col	Ali- ne- at	Denumire indicator	Credite de angajament	Credite bugetare		Angajamente bugetare	Angajamente legale	Plati efectuate	Angajamente legale de platit	Cheltuieli efective
								anuale aprobrate la finele perioadei de raportare	trimestriale definitive					
A						B	1	2	3	4	5	6	7=5-6	8
5007						CREDITE INTERNE		20.119.000	14.100.000	8.096.930	8.096.930	5.324.830	2.772.100	3.040.326
	70					CHELTUIELI DE CAPITAL		20.119.000	14.100.000	8.096.930	8.096.930	5.324.830	2.772.100	3.040.326
	71					TITLUL X ACTIVE NEFINANCIARE		20.119.000	14.100.000	8.096.930	8.096.930	5.324.830	2.772.100	3.040.326
	71	01				Active fixe		20.119.000	14.100.000	8.096.930	8.096.930	5.324.830	2.772.100	3.040.326
	71	01	01			Constructii		20.119.000	14.100.000	8.096.930	8.096.930	5.324.830	2.772.100	3.040.326
8407						TRANSPORTURI		20.119.000	14.100.000	8.096.930	8.096.930	5.324.830	2.772.100	3.040.326
	70					CHELTUIELI DE CAPITAL		20.119.000	14.100.000	8.096.930	8.096.930	5.324.830	2.772.100	3.040.326
	71					TITLUL X ACTIVE NEFINANCIARE		20.119.000	14.100.000	8.096.930	8.096.930	5.324.830	2.772.100	3.040.326
	71	01				Active fixe		20.119.000	14.100.000	8.096.930	8.096.930	5.324.830	2.772.100	3.040.326
	71	01	01			Constructii		20.119.000	14.100.000	8.096.930	8.096.930	5.324.830	2.772.100	3.040.326
9907	97					deficitul sect dezv		6.019.000	8.775.170					3.040.326

Conducatorul institutiei

Conducatorul compartimentului  
financiar-contabil

Capi- tol	Sub- capi- tol	Pa- ra- graf	Gru- pa / Titlu	Ar- ti- col	Ali- ne- at	Denumire indicator	Prevederi bugetare anuale aprobaate la finele perioadei de raportare	Prevederi bugetare trimestriale cumulate	Drepturi constatate			Incasari realizate	Stingeri pe alte cai decat incasari	Drepturi constatate de incasat
									Total, din care:	din anii precedenti	din anul curent			
A						B	1	2	3=4+5	4	5	6	7	8=3-6-7
0						TOTAL JUDET GALATI								
0001	08					TOTAL VENITURI-NERAMBURSABILE	166.000	166.000	7.225		7.225	7.225		
0002						I. VENITURI CURENTE	23.000	23.000	725		725	725		
2900						C. VENITURI NEFISCALE	23.000	23.000	725		725	725		
3000						C1. VENITURI DIN PROPRIETATE	8.200	8.200	4		4	4		
3108						VENITURI DIN DOBANZI	8.200	8.200	4		4	4		
	03					Alte venituri din dobanzi	8.200	8.200	4		4	4		
3300	08					C2. VANZARI DE BUNURI SI SERVICII	14.800	14.800	721		721	721		
3608						DIVERSE VENITURI	14.800	14.800	721		721	721		
	50					Alte venituri	14.800	14.800	721		721	721		
4100	08					IV. SUBVENTII	143.000	143.000	6.500		6.500	6.500		
4408						DONATII DIN STRAINATATE	143.000	143.000	6.500		6.500	6.500		
	01					Donatii din strainatate	143.000	143.000						
		01				Curente	143.000	143.000						
		03				De la alte administratii			6.500		6.500	6.500		
		01				curente			6.500		6.500	6.500		

Conducatorul institutiei,

Conducatorul compartimentului  
financiar-contabil




*Bruș*

Capi- tol	Sub- capi- tol	Pa- ra- graf	Gru- pa / Titlu	Ar- ti- col	Ali- ne- at	Denumire indicator	Credite de angajament	Credite bugetare		Angajamente bugetare	Angajamente legale	Plati efectuate	Angajamente legale de platit	Cheltuieli efective
								anuale aprobrate la finele perioadei de raportare	trimestriale definitive					
A						B	1	2	3	4	5	6	7=5-6	8
0						TOTAL JUDET GALATI								
5008						FONDURI EXTERNE NERAMBURSABILE		166.000	166.000	44.705	44.705	44.705		43.486
6508						INVATAMANT		166.000	166.000	44.705	44.705	44.705		43.486
	04					Invatamant secundar		166.000	166.000	44.705	44.705	44.705		43.486
		01				Invatamant secundar inferior		36.000	36.000	6.500	6.500	6.500		5.281
		02				Invatamant secundar superior		130.000	130.000	38.205	38.205	38.205		38.205

DETALIEREA CHELTUIELILOR  
- fonduri externe nerambursabile -  
30.09.2014

Pag. 2 - lei-

Capi- tol	Sub- capi- tol	Pa- ra- graf	Gru- pa / Titlu	Ar- ti- col	Ali- ne- at	Denumire indicator	Credite de angajament	Credite bugetare		Angajamente bugetare	Angajamente legale	Plati efectuate	Angajamente legale de platit	Cheltuieli efective
								anuale aprobrate la finele perioadei de raportare	trimestriale definitive					
A						B	1	2	3	4	5	6	7=5-6	8
0						TOTAL JUDET GALATI								
5008						FONDURI EXTERNE NERAMBURSABILE		166.000	166.000	44.705	44.705	44.705		43.486
		01				CHELTUIELI CURENTE		166.000	166.000	44.705	44.705	44.705		43.486
		20				TITLUL II BUNURI SI SERVICII		166.000	166.000	44.705	44.705	44.705		43.486
		20	05			Bunuri de natura obiectelor de inventar		1.500	1.500	1.219	1.219	1.219		
		20	05	30		Alte obiecte de inventar		1.500	1.500	1.219	1.219	1.219		
		20	06			Deplasari, detasari, transferari		118.000	118.000	37.006	37.006	37.006		37.006
		20	06	01		Deplasari interne, detasari, transferari		88.000	88.000	37.006	37.006	37.006		37.006
		20	06	02		Deplasari in strainatate		30.000	30.000					
		20	30			Alte cheltuieli		46.500	46.500	6.480	6.480	6.480		6.480
		20	30	30		Alte cheltuieli cu bunuri si servicii		46.500	46.500	6.480	6.480	6.480		6.480
6508						INVATAMANT		166.000	166.000	44.705	44.705	44.705		43.486
		01				CHELTUIELI CURENTE		166.000	166.000	44.705	44.705	44.705		43.486
		20				TITLUL II BUNURI SI SERVICII		166.000	166.000	44.705	44.705	44.705		43.486
		20	05			Bunuri de natura obiectelor de inventar		1.500	1.500	1.219	1.219	1.219		
		20	05	30		Alte obiecte de inventar		1.500	1.500	1.219	1.219	1.219		
		20	06			Deplasari, detasari, transferari		118.000	118.000	37.006	37.006	37.006		37.006
		20	06	01		Deplasari interne, detasari, transferari		88.000	88.000	37.006	37.006	37.006		37.006
		20	06	02		Deplasari in strainatate		30.000	30.000					
		20	30			Alte cheltuieli		46.500	46.500	6.480	6.480	6.480		6.480
		20	30	30		Alte cheltuieli cu bunuri si servicii		46.500	46.500	6.480	6.480	6.480		6.480



Conducătorul compartimentului  
finanțiar-contabil





Capi- tol	Sub- capi- tol	Pa- ra- graf	Gru- pa / Titlu	Ar- ti- col	Ali- ne- at	Denumire indicator	Prevederi bugetare anuale aprobaate la finele perioadei de raportare	Prevederi bugetare trimestriale cumulate	Drepturi constatate			Incasari realizate	Stingeri pe alte cai decat incasari	Drepturi constatate de incasat
									Total, din care:	din anii precedenti	din anul curent			
A						B	1	2	3=4+5	4	5	6	7	8=3-6-7
1102						lilor descentralizate la nivelul comunelor, oraselor, municipiilor, sectoarelor si Municipiului Bucuresti	141.014.000	115.806.000	114.509.000		114.509.000	114.509.000		
	06					Sume defalcate din taxa pe valoarea adaugata pentru echilibrarea bugetelor locale	311.000	234.000						
1202						ALTE IMPOZITE SI TAXE GENERALE PE SI SERVICII	198.000	150.000	274.517	146.724	127.793	126.614		147.903
	07					Taxe hoteliere	198.000	150.000	274.517	146.724	127.793	126.614		147.903
1502						TAXE PE SERVICII SPECIFICE	21.000	16.000	26.524	3.865	22.659	16.608	171	9.745
	01					Impozit pe spectacole	21.000	16.000	26.524	3.865	22.659	16.608	171	9.745
1602						TAXE PE UTILIZAREA BUNURILOR, AUTORIZAREA UTILIZARII BUNURILOR SAU PE DESFASURAREA DE ACTIVITATI	19.836.000	14.880.000	35.303.643	17.928.961	17.374.682	14.776.689	827.090	19.699.864
	02					Impozit pe mijloacele de transport	15.150.000	11.364.000	30.954.790	16.379.768	14.575.022	12.013.679	760.547	18.180.564
	01					Impozit pe mijloacele de transport detinute de persoane fizice*)	9.208.000	6.906.000	20.631.057	11.461.179	9.169.878	7.417.535	284.097	12.929.425
	02					Impozit pe mijloace de transport detinute persoane de juridice*)	5.942.000	4.458.000	10.323.733	4.918.589	5.405.144	4.596.144	476.450	5.251.139
	03					Taxe si tarife pentru eliberarea de licente si autorizatii de functionare	4.359.000	3.270.000	3.772.891	1.364.443	2.408.448	2.408.051	66.543	1.298.297
	50					Alte taxe pe utilizarea bunurilor, autorizarea utilizarii bunurilor sau pe desfasurare de activitati	327.000	246.000	575.962	184.750	391.212	354.959		221.003
2900	02					C. VENITURI NEFISCALE	4.677.000	5.478.000	107.800.043	67.903.499	39.896.544	28.962.632	2.194.760	76.642.651
3000						C1. VENITURI DIN PROPRIETATE	20.278.000	15.263.000	33.514.917	12.489.663	21.025.254	14.576.512	898.154	18.040.251



Capi- tol	Sub- capi- tol	Pa- ra- graf	Gru- pa / Titlu	Ar- ti- col	Ali- ne- at	Denumire indicator	Prevederi bugetare anuale aprobaate la finele perioadei de raportare	Prevederi bugetare trimestriale cumulate	Drepturi constatate			Incasari realizate	Stingeri pe alte cai decat incasari	Drepturi constatate de incasat
									Total, din care:	din anii precedenti	din anul curent			
A						B	1	2	3=4+5	4	5	6	7	8=3-6-7
3002						VENITURI DIN PROPRIETATE	20.278.000	15.263.000	33.514.917	12.489.663	21.025.254	14.576.512	898.154	18.040.251
	01					Varsaminte din profitul net al regiilor autonome	481.000	363.000	846.528		846.528	423.264		423.264
		05				Venituri din concesiuni si inchirieri	19.427.000	14.621.000	32.429.581	12.489.663	19.939.918	13.914.440	898.154	17.616.987
			30			Alte venituri din concesiuni si								
				30		inchirieri de catre institutiile publice	19.427.000	14.621.000	32.429.581	12.489.663	19.939.918	13.914.440	898.154	17.616.987
		08				Venituri din dividende	370.000	279.000	238.808		238.808	238.808		
				02		Venituri din dividende de la alti								
					02	platitori	370.000	279.000	238.808		238.808	238.808		
3300	02					C2. VANZARI DE BUNURI SI SERVICII	-15.601.000	-9.785.000	74.285.126	55.413.836	18.871.290	14.386.120	1.296.606	58.602.400
3302						VENITURI DIN PRESTARI DE SERVICII SI ALTE ACTIVITATI	1.196.000	939.000	1.336.072	399.593	936.479	953.403	2.287	380.382
		08				Venituri din prestari de servicii	326.000	279.000	253.295		253.295	253.295		
				10		Contributia parintilor sau sustinatorilor legali pentru intretinerea copiilor in crese	139.000	105.000	96.333		96.333	96.333		
				12		Contributia persoanelor beneficiare ale cantinelor de ajutor social	692.000	519.000	564.179		564.179	564.179		
				28		Venituri din recuperarea cheltuielilor de judecata, imputatii si despagubiri	39.000	36.000	422.265	399.593	22.672	39.596	2.287	380.382
3402						VENITURI DIN TAXE ADMINISTRATIVE, ELIBERARI PERMISE	1.595.000	1.197.000	1.239.629		1.239.629	1.239.613		16
		02				Taxe extrajudiciare de timbru	1.595.000	1.197.000	1.239.629		1.239.629	1.239.613		16
3502						AMENZI, PENALITATI SI CONFISCARI	6.911.000	5.309.000	35.332.092	28.163.541	7.168.551	5.415.221	843.511	29.073.360
		01				Venituri din amenzi si alte sanctiuni aplicate potrivit dispozitiilor legale	6.911.000	5.309.000	35.315.245	28.148.194	7.167.051	5.413.721	843.511	29.058.013

Capi- tol	Sub- capi- tol	Pa- ra- graf	Gru- pa / Titlu	Ar- ti- col	Ali- ne- at	Denumire indicator	Prevederi bugetare anuale aprobaate la finele perioadei de raportare	Prevederi bugetare trimestriale cumulate	Drepturi constatate			Incasari realizate	Stingeri pe alte cai decat incasari	Drepturi constatate de incasat
									Total, din care:	din anii precedenti	din anul curent			
A						B	1	2	3=4+5	4	5	6	7	8=3-6-7
3502	02					Venituri din amenzi si alte sanctiuni aplicate de catre alte institutii de specialitate	6.911.000	5.309.000	35.315.245	28.148.194	7.167.051	5.413.721	843.511	29.058.013
	02					Penalitati pentru nedepunere sau depunere cu intarziere declaratiei de impozite si taxe			11.238	11.238				11.238
	02					Incasari din valorificarea bunurilor confiscate, abandonate si alte sume constatate odata cu confiscarea potrivit legii			5.609	4.109	1.500	1.500		4.109
3602						DIVERSE VENITURI	28.556.000	21.508.000	54.353.987	26.850.702	27.503.285	24.754.537	450.808	29.148.642
	01					Venituri din aplicarea prescriptiei extinctive	19.000	18.000	20.829		20.829	20.829		
	05					Varsaminte din veniturile si/sau disponibilitatile institutiilor publice	24.000	18.000	8.515		8.515	8.515		
	06					Taxe speciale	13.008.000	9.756.000	19.396.534	7.639.290	11.757.244	10.528.076	33.168	8.835.290
	14					Venituri din recuperarea cheltuielilor efectuate in cursul procesului de executare silita	10.000	10.000	311.657		311.657	122.019		189.638
	50					Alte venituri	15.495.000	11.706.000	34.616.452	19.211.412	15.405.040	14.075.098	417.640	20.123.714
3702						TRANSFERURI VOLUNTARE, ALTELE DECAT SUBVENTILE	-53.859.000	-38.738.000	-17.976.654		-17.976.654	-17.976.654		
	01					Donatii si sponsorizari	17.000	17.000	23.346		23.346	23.346		
	03					Varsaminte din sectiunea de functionare pentru finantarea sectiunii de dezvoltare a bugetului local(cu semnul minus)	-53.876.000	-38.755.000	-18.000.000		-18.000.000	-18.000.000		

Capi- tol	Sub- capi- tol	Pa- ra- graf	Gru- pa / Titlu	Ar- ti- col	Ali- ne- at	Denumire indicator	Prevederi bugetare anuale aprobaate la finele perioadei de raportare	Prevederi bugetare trimestriale cumulate	Drepturi constatate			Incasari realizate	Stingeri pe alte cai decat incasari	Drepturi constatate de incasat
									Total, din care:	din anii precedenti	din anul curent			
A						B	1	2	3=4+5	4	5	6	7	8=3-6-7
4100	02					IV. SUBVENTII	4.081.000	3.381.000	2.877.405		2.877.405	2.877.405		
4200						SUBVENTII DE LA ALTE NIVELE ALE ADMINISTRATIEI PUBLICE	4.081.000	3.381.000	2.877.405		2.877.405	2.877.405		
4202						SUBVENTII DE LA BUGETUL DE STAT	4.081.000	3.381.000	2.877.405		2.877.405	2.877.405		
	34					Subventii pentru acordarea ajutorului pentru incalzirea locuintei cu lemne, carbuni, combustibili petrolieri	397.000	227.000	7.430		7.430	7.430		
	35					Subventii din bugetul de stat pentru finantarea unitatilor de asistenta medico-sociale	154.000	154.000	148.315		148.315	148.315		
	41					Subventii de la bugetul de stat pentru finantarea sanatatii	3.530.000	3.000.000	2.721.660		2.721.660	2.721.660		

Conducatorul institutiei,

Conducatorul compartimentului  
financiar-contabil

## TOTAL JUDET GALATI

CONTUL DE EXECUTIE AL BUGETULUI LOCAL - CHELTUIELI  
SECTIUNEA DE FUNCTIONARE  
30.09.2014

Pag. 1 - lei-

Capi- tol	Sub- capi- tol	Pa- ra- graf	Gru- pa / Titlu	Ar- ti- col	Ali- ne- at	Denumire indicator	Credite de angajament	Credite bugetare		Angajamente bugetare	Angajamente legale	Plati efectuate	Angajamente legale de platit	Cheltuieli efective
								anuale aprobrate la finele perioadei de raportare	trimestriale definitive					
A						B	1	2	3	4	5	6	7=5-6	8
5002						TOTAL CHELTUIELI		376.201.000	319.205.000	346.724.620	346.724.620	284.185.339	62.539.281	274.996.464
			01			CHELTUIELI CURENTE		360.861.000	303.865.000	332.057.709	332.057.709	277.351.193	54.706.516	274.996.464
			10			TITLUL I CHELTUIELI DE PERSONAL		143.207.000	122.252.000	143.207.000	143.207.000	116.456.209	26.750.791	119.080.503
			10	01		Cheltuieli salariale in bani		111.827.360	95.877.470	111.827.360	111.827.360	91.240.447	20.586.913	94.053.271
			10	01	01	Salarii de baza		103.204.610	89.567.480	103.204.610	103.204.610	85.787.193	17.417.417	88.812.216
			10	01	05	Sporuri pentru conditii de munca		487.800	407.840	487.800	487.800	339.542	148.258	337.843
			10	01	06	Alte sporuri		999.720	567.280	999.720	999.720	367.019	632.701	347.502
			10	01	10	Fond pentru posturi ocupate prin cumul		154.400	117.980	154.400	154.400	113.341	41.059	121.027
			10	01	11	Fond aferent platii cu ora		5.908.730	4.355.300	5.908.730	5.908.730	4.114.439	1.794.291	3.946.895
			10	01	12	Indemnizatii platite unor persoane din afara unitatii		85.000	85.000	85.000	85.000	4.564	80.436	8.757
			10	01	13	Indemnizatii de delegare		32.100	28.090	32.100	32.100	19.909	12.191	18.836
			10	01	30	Alte drepturi salariale in bani		955.000	748.500	955.000	955.000	494.440	460.560	460.195
			10	03		Contributii		31.379.640	26.374.530	31.379.640	31.379.640	25.215.762	6.163.878	25.027.232
			10	03	01	Contributii de asigurari sociale de stat		23.044.470	19.689.220	23.044.470	23.044.470	19.075.037	3.969.433	18.967.649
			10	03	02	Contributii de asigurari de somaj		745.860	507.740	745.860	745.860	430.515	315.345	432.140
			10	03	03	Contributii de asigurari sociale de sanatate		5.924.780	5.022.910	5.924.780	5.924.780	4.766.097	1.158.683	4.752.178
			10	03	04	Contributii de asigurari pentru accidente de munca si boli profesionale		413.540	223.380	413.540	413.540	157.162	256.378	155.924
			10	03	06	Contributii pentru concedii si indemnizatii		1.250.990	931.280	1.250.990	1.250.990	786.951	464.039	719.341
			20			TITLUL II BUNURI SI SERVICII		99.934.000	88.892.000	82.993.686	82.993.686	77.098.070	5.895.616	76.298.420
			20	01		Bunuri si servicii		67.789.750	59.920.970	56.054.973	56.054.973	53.723.306	2.331.667	54.970.850
			20	01	01	Furnituri de birou		586.560	424.010	370.264	370.264	362.900	7.364	351.727

Capi- tol	Sub- capi- tol	Pa- ra- graf	Gru- pa / Titlu	Ar- ti- col	Ali- ne- at	Denumire indicator	Credite de angajament	Credite bugetare		Angajamente bugetare	Angajamente legale	Plati efectuate	Angajamente legale de platit	Cheltuieli efective
								anuale aprobrate la finele perioadei de raportare	trimestriale definitive					
A						B	1	2	3	4	5	6	7=5-6	8
			20	01	02	Materiale pentru curatenie		1.100.660	822.890	713.494	713.494	712.837	657	716.841
			20	01	03	Incalzit, iluminat si forta motrica		10.633.280	9.079.150	8.444.924	8.444.924	8.404.806	40.118	8.095.223
			20	01	04	Apa, canal si salubritate		2.865.950	2.342.680	2.081.289	2.081.289	1.993.674	87.615	1.981.356
			20	01	05	Carburanti si lubrifianti		352.810	262.880	238.332	238.332	229.535	8.797	265.865
			20	01	06	Piese de schimb		172.500	86.910	58.605	58.605	54.052	4.553	64.123
			20	01	07	Transport		1.081.810	802.290	907.699	907.699	675.478	232.221	750.391
			20	01	08	Posta, telecomunicatii, radio, tv, internet		1.426.500	1.115.240	990.059	990.059	988.226	1.833	1.065.954
			20	01	09	Materiale si prestari de servicii cu caracter functional		45.121.700	41.357.970	39.354.799	39.354.799	37.495.163	1.859.636	37.751.218
			20	01	30	Alte bunuri si servicii pentru intretinere si functionare		4.447.980	3.626.950	2.895.508	2.895.508	2.806.635	88.873	3.928.152
			20	02		Reparatii curente		15.975.000	14.874.000	14.517.900	14.517.900	11.334.031	3.183.869	11.852.652
			20	03		Hrana		2.540.000	2.048.700	1.681.099	1.681.099	1.673.747	7.352	1.628.078
			20	03	01	Hrana pentru oameni		2.540.000	2.048.700	1.681.099	1.681.099	1.673.747	7.352	1.628.078
			20	04		Medicamente si materiale sanitare		103.000	92.400	60.006	60.006	60.006		80.318
			20	04	01	Medicamente		53.000	50.000	32.021	32.021	32.021		33.820
			20	04	02	Materiale sanitare		42.000	40.000	27.296	27.296	27.296		45.013
			20	04	04	Dezinfectanti		8.000	2.400	689	689	689		1.485
			20	05		Bunuri de natura obiectelor de inventar		2.252.950	1.965.850	1.204.489	1.204.489	1.112.879	91.610	189.230
			20	05	01	Uniforme si echipament		22.000	18.600	11.881	11.881	11.881		2.220
			20	05	03	Lenjerie si accesorii de pat		30.000	21.000	19.541	19.541	19.541		12.403
			20	05	30	Alte obiecte de inventar		2.200.950	1.926.250	1.173.067	1.173.067	1.081.457	91.610	174.607
			20	06		Deplasari, detasari, transferari		892.500	843.000	807.254	807.254	800.848	6.406	792.927
			20	06	01	Deplasari interne, detasari, transferari		822.500	793.000	776.077	776.077	769.809	6.268	769.357
			20	06	02	Deplasari in strainatate		70.000	50.000	31.177	31.177	31.039	138	23.570

Capi- tol	Sub- capi- tol	Pa- ra- graf	Gru- pa / Titlu	Ar- ti- col	Ali- ne- at	Denumire indicator	Credite de angajament	Credite bugetare		Angajamente bugetare	Angajamente legale	Plati efectuate	Angajamente legale de platit	Cheltuieli efective
								anuale aprobrate la finele perioadei de raportare	trimestriale definitive					
A						B	1	2	3	4	5	6	7=5-6	8
			20	11		Carti, publicatii si materiale documentare		37.100	25.060	14.686	14.686	14.132	554	8.682
			20	13		Pregatire profesionala		478.000	337.860	267.727	267.727	265.247	2.480	265.405
			20	14		Protectia muncii		90.900	74.790	52.311	52.311	50.363	1.948	42.006
			20	24		Comisioane si alte costuri aferente imprumuturilor		200.000	200.000	52.919	52.919	52.919		53.869
			20	24	02	Comisioane si alte costuri aferente imprumuturilor interne		200.000	200.000	52.919	52.919	52.919		53.869
			20	30		Alte cheltuieli		9.574.800	8.509.370	8.280.322	8.280.322	8.010.592	269.730	6.414.403
			20	30	01	Reclama si publicitate		160.000	110.000	142.263	142.263	68.176	74.087	62.541
			20	30	02	Protocol si reprezentare		16.000	16.000	15.226	15.226	10.000	5.226	15.582
			20	30	04	Chirii		937.000	896.000	889.092	889.092	888.977	115	886.223
			20	30	30	Alte cheltuieli cu bunuri si servicii		8.461.800	7.487.370	7.233.741	7.233.741	7.043.439	190.302	5.450.057
			30			TITLUL III DOBANZI		6.900.000	6.900.000	6.900.000	6.900.000	2.928.817	3.971.183	2.928.818
			30	01		Dobanzi aferente datoriei publice interne		3.300.000	3.300.000	3.300.000	3.300.000	1.214.321	2.085.679	1.214.322
			30	01	01	Dobanzi aferente datoriei publice interne directe		3.300.000	3.300.000	3.300.000	3.300.000	1.214.321	2.085.679	1.214.322
			30	02		Dobanzi aferente datoriei publice externe		3.600.000	3.600.000	3.600.000	3.600.000	1.714.496	1.885.504	1.714.496
			30	02	03	Dobanzi aferente creditelor externe garantate si/sau directe subimprumutate		3.600.000	3.600.000	3.600.000	3.600.000	1.714.496	1.885.504	1.714.496
			40			TITLUL IV SUBVENTII		39.000.000	35.000.000	39.000.000	39.000.000	35.000.000	4.000.000	32.112.881
			40	03		Subventii pentru acoperirea diferentelor de pret si tarif		39.000.000	35.000.000	39.000.000	39.000.000	35.000.000	4.000.000	32.112.881
			50			TITLUL V FONDURI DE REZERVA		11.700.000						

Capi- tol	Sub- capi- tol	Pa- ra- graf	Gru- pa / Titlu	Ar- ti- col	Ali- ne- at	Denumire indicator	Credite de angajament	Credite bugetare		Angajamente bugetare	Angajamente legale	Plati efectuate	Angajamente legale de platit	Cheltuieli efective
								anuale aprobrate la finele perioadei de raportare	trimestriale definitive					
A						B	1	2	3	4	5	6	7=5-6	8
			50	04		Fond de rezerva bugetara la dispozitia autoritatilor locale		11.700.000						
			51			TITLUL VI TRANSFERURI INTRE UNITATI ALE ADMINISTRATIEI PUBLICE		34.406.000	30.315.000	34.406.000	34.406.000	25.971.761	8.434.239	25.949.769
			51	01		Transferuri curente		34.406.000	30.315.000	34.406.000	34.406.000	25.971.761	8.434.239	25.949.769
			51	01	01	Transferuri catre institutii publice		27.315.000	23.684.000	27.315.000	27.315.000	20.095.372	7.219.628	20.073.380
			51	01	39	Transferuri din bugetele locale pentru finantarea unitatilor de asistenta sociala si medico-sociale		941.000	941.000	941.000	941.000	870.898	70.102	870.898
			51	01	46	Transferuri din bugetele locale pentru finantarea cheltuielilor curente din domeniul sanatatii		6.150.000	5.690.000	6.150.000	6.150.000	5.005.491	1.144.509	5.005.491
			55			TITLUL VII ALTE TRANSFERURI		6.502.000	5.588.000	6.502.000	6.502.000	5.573.932	928.068	5.679.196
			55	01		A. Transferuri interne		6.502.000	5.588.000	6.502.000	6.502.000	5.573.932	928.068	5.679.196
			55	01	18	Alte transferuri curente interne		6.502.000	5.588.000	6.502.000	6.502.000	5.573.932	928.068	5.679.196
			57			TITLUL VIII ASISTENTA SOCIALA		8.993.000	7.054.000	8.993.000	8.993.000	6.623.440	2.369.560	6.680.123
			57	02		Ajutoare sociale		8.993.000	7.054.000	8.993.000	8.993.000	6.623.440	2.369.560	6.680.123
			57	02	01	Ajutoare sociale in numerar		8.293.000	6.444.000	8.293.000	8.293.000	6.209.860	2.083.140	6.266.543
			57	02	02	Ajutoare sociale in natura		700.000	610.000	700.000	700.000	413.580	286.420	413.580
			59			TITLUL IX ALTE CHELTUIELI		10.219.000	7.864.000	10.056.023	10.056.023	7.698.964	2.357.059	6.266.754
			59	01		Burse		1.022.000	922.000	859.023	859.023	859.023		859.023
			59	11		Asociatii si fundatii		7.856.000	6.192.000	7.856.000	7.856.000	6.098.857	1.757.143	4.777.355
			59	12		Sustinerea cultelor		1.341.000	750.000	1.341.000	1.341.000	741.084	599.916	630.376
			79			OPERATIUNI FINANCIARE		15.695.000	15.695.000	15.695.000	15.695.000	7.862.235	7.832.765	
			81			TITLUL XIV RAMBURSARI DE CREDITE		15.695.000	15.695.000	15.695.000	15.695.000	7.862.235	7.832.765	
			81	01		Rambursari de credite externe		5.476.000	5.476.000	5.476.000	5.476.000	2.626.700	2.849.300	





Capi- tol	Sub- capi- tol	Pa- ra- graf	Gru- pa / Titlu	Ar- ti- col	Ali- ne- at	Denumire indicator	Credite de angajament	Credite bugetare		Angajamente bugetare	Angajamente legale	Plati efectuate	Angajamente legale de platit	Cheltuieli efective
								anuale aprobrate la finele perioadei de raportare	trimestriale definitive					
A						B	1	2	3	4	5	6	7=5-6	8
						stat		1.850.000	1.850.000	1.850.000	1.850.000	1.550.221	299.779	1.660.334
	10	03	02			Contributii de asigurari de somaj		49.000	49.000	49.000	49.000	37.008	11.992	39.645
	10	03	03			Contributii de asigurari sociale de sanatate		491.000	491.000	491.000	491.000	398.163	92.837	426.682
	10	03	04			Contributii de asigurari pentru accidente de munca si boli profesionale		15.000	15.000	15.000	15.000	11.181	3.819	11.975
	10	03	06			Contributii pentru concedii si indemnizatii		30.000	30.000	30.000	30.000		30.000	64.145
	20					TITLUL II BUNURI SI SERVICII		6.955.000	6.065.000	6.372.039	6.372.039	5.933.081	438.958	5.835.556
	20	01				Bunuri si servicii		2.621.000	2.119.000	2.386.490	2.386.490	2.084.278	302.212	2.143.601
	20	01	01			Furnituri de birou		60.000	43.000	45.713	45.713	42.985	2.728	41.695
	20	01	02			Materiale pentru curatenie		20.000	12.000	11.454	11.454	11.454		13.343
	20	01	03			Incalzit, iluminat si forta motrica		400.000	377.000	389.078	389.078	364.751	24.327	347.743
	20	01	04			Apa, canal si salubritate		25.000	23.000	24.843	24.843	18.166	6.677	16.026
	20	01	05			Carburanti si lubrifianti		40.000	34.000	36.608	36.608	33.802	2.806	32.269
	20	01	06			Piese de schimb		12.000	9.000	9.335	9.335	5.052	4.283	6.512
	20	01	08			Posta, telecomunicatii, radio, tv, internet		590.000	478.000	477.422	477.422	477.422		556.931
	20	01	09			Materiale si prestari de servicii cu caracter functional		1.190.000	933.000	1.150.595	1.150.595	922.585	228.010	912.128
	20	01	30			Alte bunuri si servicii pentru intretinere si functionare		284.000	210.000	241.442	241.442	208.061	33.381	216.954
	20	02				Reparatii curente		282.000	158.000	157.853	157.853	157.853		143.919
	20	05				Bunuri de natura obiectelor de inventar		50.000	40.000	48.542	48.542	39.647	8.895	2.741
	20	05	30			Alte obiecte de inventar		50.000	40.000	48.542	48.542	39.647	8.895	2.741
	20	06				Deplasari, detasari, transferari		790.000	765.000	742.416	742.416	738.256	4.160	730.431



Capi- tol	Sub- capi- tol	Pa- ra- graf	Gru- pa / Titlu	Ar- ti- col	Ali- ne- at	Denumire indicator	Credite de angajament	Credite bugetare		Angajamente bugetare	Angajamente legale	Plati efectuate	Angajamente legale de platit	Cheltuieli efective
								anuale aprobrate la finele perioadei de raportare	trimestriale definitive					
A						B	1	2	3	4	5	6	7=5-6	8
						afara unitatii		5.000	5.000	5.000	5.000		5.000	
			10 01	13		Indemnizatii de delegare		5.000	4.000	5.000	5.000	1.274	3.726	1.274
			10 01	30		Alte drepturi salariale in bani		30.000	30.000	30.000	30.000		30.000	
			10 03			Contributii		240.000	211.000	240.000	240.000	190.034	49.966	194.996
			10 03	01		Contributii de asigurari sociale de stat		170.000	150.000	170.000	170.000	143.814	26.186	147.576
			10 03	02		Contributii de asigurari de somaj		6.000	6.000	6.000	6.000	3.448	2.552	3.537
			10 03	03		Contributii de asigurari sociale de sanatate		52.000	45.000	52.000	52.000	35.871	16.129	36.803
			10 03	04		Contributii de asigurari pentru accidente de munca si boli profesionale		2.000	2.000	2.000	2.000	1.038	962	1.065
			10 03	06		Contributii pentru concedii si indemnizatii		10.000	8.000	10.000	10.000	5.863	4.137	6.015
			20			TITLUL II BUNURI SI SERVICII		460.000	426.000	351.061	351.061	340.534	10.527	272.492
			20 01			Bunuri si servicii		87.000	78.000	60.779	60.779	53.047	7.732	53.084
			20 01	01		Furnituri de birou		5.000	5.000	2.297	2.297	2.297		2.297
			20 01	03		Incalzit, iluminat si forta motrica		31.000	29.000	23.918	23.918	22.592	1.326	22.592
			20 01	04		Apa, canal si salubritate		6.000	5.000	3.339	3.339	3.086	253	3.086
			20 01	05		Carburanti si lubrifianti		12.000	9.000	7.262	7.262	6.577	685	6.310
			20 01	06		Piese de schimb		4.000	4.000	1.390	1.390	1.120	270	1.389
			20 01	08		Posta, telecomunicatii, radio, tv, internet		4.000	4.000	1.232	1.232	1.198	34	1.190
			20 01	09		Materiale si prestari de servicii cu caracter functional		15.000	15.000	11.791	11.791	10.983	808	11.026
			20 01	30		Alte bunuri si servicii pentru intretinere si functionare		10.000	7.000	9.550	9.550	5.194	4.356	5.194

Capi- tol	Sub- capi- tol	Pa- ra- graf	Gru- pa / Titlu	Ar- ti- col	Ali- ne- at	Denumire indicator	Credite de angajament	Credite bugetare		Angajamente bugetare	Angajamente legale	Plati efectuate	Angajamente legale de platit	Cheltuieli efective
								anuale aprobrate la finele perioadei de raportare	trimestriale definitive					
A						B	1	2	3	4	5	6	7=5-6	8
			20	02		Reparatii curente		30.000	30.000	495	495	495		
			20	05		Bunuri de natura obiectelor de inventar		40.000	25.000	11.747	11.747	9.542	2.205	
			20	05	30	Alte obiecte de inventar		40.000	25.000	11.747	11.747	9.542	2.205	
			20	06		Deplasari, detasari, transferari		70.000	60.000	56.656	56.656	56.466	190	56.370
			20	06	01	Deplasari interne, detasari, transferari		70.000	60.000	56.656	56.656	56.466	190	56.370
			20	13		Pregatire profesionala		20.000	20.000	14.700	14.700	14.700		14.700
			20	30		Alte cheltuieli		213.000	213.000	206.684	206.684	206.284	400	148.338
			20	30	30	Alte cheltuieli cu bunuri si servicii		213.000	213.000	206.684	206.684	206.284	400	148.338
			50			TITLUL V FONDURI DE REZERVA		11.700.000						
			50	04		Fond de rezerva bugetara la dispozitia autoritatilor locale		11.700.000						
			84			PLATI EFECTUATE IN ANII PRECEDENTI SI RECUPERATE IN ANUL CURENT				-495	-495	-495		
			85			Titlul XVIII PLATI EFECTUATE IN ANII PRECEDENTI SI RECUPERATE IN ANUL CURENT				-495	-495	-495		
			85	01		Plati efectuate in anii precedenti si recuperate in anul curent				-495	-495	-495		
			85	01	01	Plati efectuate in anii precedenti si recuperate in anul curent (SF)				-495	-495	-495		
5502						TRANZACTII PRIVIND DATORIA PUBLICA SI IMPRUMUTURI		6.810.000	6.810.000	6.358.828	6.358.828	2.387.645	3.971.183	2.982.687
			01			CHELTUIELI CURENTE		7.100.000	7.100.000	6.952.919	6.952.919	2.981.736	3.971.183	2.982.687
			20			TITLUL II BUNURI SI SERVICII		200.000	200.000	52.919	52.919	52.919		53.869
			20	24		Comisioane si alte costuri aferente imprumuturilor		200.000	200.000	52.919	52.919	52.919		53.869

Capi- tol	Sub- capi- tol	Pa- ra- graf	Gru- pa / Titlu	Ar- ti- col	Ali- ne- at	Denumire indicator	Credite de angajament	Credite bugetare		Angajamente bugetare	Angajamente legale	Plati efectuate	Angajamente legale de platit	Cheltuieli efective
								anuale aprobat la finele perioadei de raportare	trimestriale definitive					
A						B	1	2	3	4	5	6	7=5-6	8
			20	24	02	Comisioane si alte costuri aferente imprumuturilor interne		200.000	200.000	52.919	52.919	52.919		53.869
			30			TITLUL III DOBANZI		6.900.000	6.900.000	6.900.000	6.900.000	2.928.817	3.971.183	2.928.818
			30	01		Dobanzi aferente datoriei publice interne		3.300.000	3.300.000	3.300.000	3.300.000	1.214.321	2.085.679	1.214.322
			30	01	01	Dobanzi aferente datoriei publice interne directe		3.300.000	3.300.000	3.300.000	3.300.000	1.214.321	2.085.679	1.214.322
			30	02		Dobanzi aferente datoriei publice externe		3.600.000	3.600.000	3.600.000	3.600.000	1.714.496	1.885.504	1.714.496
			30	02	03	Dobanzi aferente creditelor externe garantate si/sau directe subimprumutate		3.600.000	3.600.000	3.600.000	3.600.000	1.714.496	1.885.504	1.714.496
			84			PLATI EFECTUATE IN ANII PRECEDENTI SI RECUPERATE IN ANUL CURENT		-290.000	-290.000	-594.091	-594.091	-594.091		
			85			Titlul XVIII PLATI EFECTUATE IN ANII PRECEDENTI SI RECUPERATE IN ANUL CURENT		-290.000	-290.000	-594.091	-594.091	-594.091		
			85	01		Plati efectuate in anii precedenti si recuperate in anul curent		-290.000	-290.000	-594.091	-594.091	-594.091		
			85	01	01	Plati efectuate in anii precedenti si recuperate in anul curent (SF)		-290.000	-290.000	-594.091	-594.091	-594.091		
6000	02					Partea II-a APARARE, ORDINE PUBLICA SI SIGURANTA NATIONALA		12.981.000	11.042.000	12.847.422	12.847.422	9.554.789	3.292.633	9.549.807
6102						ORDINE PUBLICA SI SIGURANTA NATIONALA		12.981.000	11.042.000	12.847.422	12.847.422	9.554.789	3.292.633	9.549.807
			01			CHELTUIELI CURENTE		12.981.000	11.042.000	12.847.422	12.847.422	9.554.789	3.292.633	9.549.807
			10			TITLUL I CHELTUIELI DE PERSONAL		181.000	147.000	181.000	181.000	147.000	34.000	163.715
			10	01		Cheltuieli salariale in bani		141.280	115.200	141.280	141.280	115.197	26.083	127.926

Capi- tol	Sub- capi- tol	Pa- ra- graf	Gru- pa / Titlu	Ar- ti- col	Ali- ne- at	Denumire indicator	Credite de angajament	Credite bugetare		Angajamente bugetare	Angajamente legale	Plati efectuate	Angajamente legale de platit	Cheltuieli efective
								anuale aprobrate la finele perioadei de raportare	trimestriale definitive					
A						B	1	2	3	4	5	6	7=5-6	8
			10	01	01	Salarii de baza		141.280	115.200	141.280	141.280	115.197	26.083	127.926
			10	03		Contributii		39.720	31.800	39.720	39.720	31.803	7.917	35.789
			10	03	01	Contributii de asigurari sociale de stat		29.800	23.860	29.800	29.800	24.054	5.746	27.069
			10	03	02	Contributii de asigurari de somaj		580	580	580	580	579	1	652
			10	03	03	Contributii de asigurari sociale de sanatate		8.000	6.020	8.000	8.000	6.017	1.983	6.771
			10	03	04	Contributii de asigurari pentru accidente de munca si boli profesionale		180	180	180	180	173	7	194
			10	03	06	Contributii pentru concedii si indemnizatii		1.160	1.160	1.160	1.160	980	180	1.103
			20			TITLUL II BUNURI SI SERVICII		420.000	293.000	286.422	286.422	186.063	100.359	186.358
			20	01		Bunuri si servicii		338.000	231.000	270.941	270.941	170.582	100.359	172.870
			20	01	01	Furnituri de birou		1.000	1.000	591	591	591		591
			20	01	05	Carburanti si lubrifianti		12.000	11.000	3.850	3.850	3.500	350	2.786
			20	01	06	Piese de schimb		15.000	11.000	1.579	1.579	1.579		1.579
			20	01	08	Posta, telecomunicatii, radio, tv, internet		4.000	4.000	1.831	1.831	1.831		1.814
			20	01	09	Materiale si prestari de servicii cu caracter functional		302.000	200.000	261.956	261.956	161.947	100.009	163.212
			20	01	30	Alte bunuri si servicii pentru intretinere si functionare		4.000	4.000	1.134	1.134	1.134		2.888
			20	05		Bunuri de natura obiectelor de inventar		17.000	17.000	2.630	2.630	2.630		
			20	05	01	Uniforme si echipament		3.000	3.000	1.984	1.984	1.984		
			20	05	30	Alte obiecte de inventar		14.000	14.000	646	646	646		
			20	30		Alte cheltuieli		65.000	45.000	12.851	12.851	12.851		13.488



Capi- tol	Sub- capi- tol	Pa- ra- graf	Gru- pa / Titlu	Ar- ti- col	Ali- ne- at	Denumire indicator	Credite de angajament	Credite bugetare		Angajamente bugetare	Angajamente legale	Plati efectuate	Angajamente legale de platit	Cheltuieli efective
								anuale aprobrate la finele perioadei de raportare	trimestriale definitive					
A						B	1	2	3	4	5	6	7=5-6	8
						indemnizatii		1.122.730	820.520	1.122.730	1.122.730	719.648	403.082	592.910
	20					TITLUL II BUNURI SI SERVICII		26.724.000	22.610.000	20.877.618	20.877.618	19.459.773	1.417.845	19.850.275
	20	01				Bunuri si servicii		18.888.750	15.333.970	14.075.684	14.075.684	14.043.740	31.944	14.171.868
	20	01	01			Furnituri de birou		500.560	355.010	302.979	302.979	302.979		291.092
	20	01	02			Materiale pentru curatenie		1.001.660	731.890	636.294	636.294	636.294		628.801
	20	01	03			Incalzit, iluminat si forta motrica		9.367.280	7.884.150	7.362.401	7.362.401	7.362.401		7.354.333
	20	01	04			Apa, canal si salubritate		2.147.950	1.687.680	1.549.649	1.549.649	1.549.649		1.554.771
	20	01	05			Carburanti si lubrifianti		227.810	148.880	143.642	143.642	142.013	1.629	169.453
	20	01	06			Piese de schimb		120.500	42.910	38.252	38.252	38.252		47.401
	20	01	07			Transport		180.810	106.290	64.919	64.919	64.358	561	62.135
	20	01	08			Posta, telecomunicatii, radio, tv, internet		740.500	547.240	461.531	461.531	460.275	1.256	457.887
	20	01	09			Materiale si prestari de servicii cu caracter functional		1.399.700	1.198.970	1.099.198	1.099.198	1.099.198		1.151.348
	20	01	30			Alte bunuri si servicii pentru intretinere si functionare		3.201.980	2.630.950	2.416.819	2.416.819	2.388.321	28.498	2.454.647
	20	02				Reparatii curente		5.600.000	5.600.000	5.452.742	5.452.742	4.072.024	1.380.718	4.637.311
	20	03				Hrana		48.000	41.700	33.215	33.215	33.215		33.215
	20	03	01			Hrana pentru oameni		48.000	41.700	33.215	33.215	33.215		33.215
	20	04				Medicamente si materiale sanitare		13.000	2.400	689	689	689		1.597
	20	04	01			Medicamente		3.000						
	20	04	02			Materiale sanitare		2.000						112
	20	04	04			Dezinfectanti		8.000	2.400	689	689	689		1.485
	20	05				Bunuri de natura obiectelor de inventar		652.950	480.850	352.900	352.900	352.900		98.965
	20	05	01			Uniforme si echipament		5.000	1.600	1.035	1.035	1.035		2.220
	20	05	03			Lenjerie si accesorii de pat		10.000	1.000					12.403



Capi- tol	Sub- capi- tol	Pa- ra- graf	Gru- pa / Titlu	Ar- ti- col	Ali- ne- at	Denumire indicator	Credite de angajament	Credite bugetare		Angajamente bugetare	Angajamente legale	Plati efectuate	Angajamente legale de platit	Cheltuieli efective
								anuale aprobrate la finele perioadei de raportare	trimestriale definitive					
A						B	1	2	3	4	5	6	7=5-6	8
			20	05	30	Alte obiecte de inventar		637.950	478.250	351.865	351.865	351.865		84.342
			20	06		Deplasari, detasari, transferari		19.500	5.000	3.541	3.541	1.485	2.056	1.485
			20	06	01	Deplasari interne, detasari, transferari		19.500	5.000	3.541	3.541	1.485	2.056	1.485
			20	11		Carti, publicatii si materiale documentare		21.100	11.060	5.077	5.077	5.075	2	2.738
			20	13		Pregatire profesionala		214.000	84.860	34.764	34.764	33.264	1.500	33.264
			20	14		Protectia muncii		44.900	28.790	19.643	19.643	19.643		18.244
			20	30		Alte cheltuieli		1.221.800	1.021.370	899.363	899.363	897.738	1.625	851.588
			20	30	04	Chirii		237.000	231.000	224.495	224.495	224.495		224.495
			20	30	30	Alte cheltuieli cu bunuri si servicii		984.800	790.370	674.868	674.868	673.243	1.625	627.093
			57			TITLUL VIII ASISTENTA SOCIALA		600.000	454.000	600.000	600.000	424.336	175.664	418.853
			57	02		Ajutoare sociale		600.000	454.000	600.000	600.000	424.336	175.664	418.853
			57	02	01	Ajutoare sociale in numerar		600.000	454.000	600.000	600.000	424.336	175.664	418.853
			59			TITLUL IX ALTE CHELTUIELI		1.022.000	922.000	859.023	859.023	859.023		859.023
			59	01		Burse		1.022.000	922.000	859.023	859.023	859.023		859.023
			84			PLATI EFECTUATE IN ANII PRECEDENTI SI RECUPERATE IN ANUL CURENT				-113.281	-113.281	-113.281		
			85			Titlul XVIII PLATI EFECTUATE IN ANII PRECEDENTI SI RECUPERATE IN ANUL CURENT				-113.281	-113.281	-113.281		
			85	01		Plati efectuate in anii precedenti si recuperate in anul curent				-113.281	-113.281	-113.281		
			85	01	01	Plati efectuate in anii precedenti si recuperate in anul curent (SF)				-113.281	-113.281	-113.281		
6602						SANATATE		10.489.000	9.483.000	10.392.051	10.392.051	8.228.758	2.163.293	8.289.443
			01			CHELTUIELI CURENTE		10.489.000	9.483.000	10.393.826	10.393.826	8.230.533	2.163.293	8.289.443

Capi- tol	Sub- capi- tot	Pa- ra- graf	Gru- pa / Titlu	Ar- ti- col	Ali- ne- at	Denumire indicator	Credite de angajament	Credite bugetare		Angajamente bugetare	Angajamente legale	Plati efectuate	Angajamente legale de platit	Cheltuieli efective
								anuale aprobrate la finele perioadei de raportare	trimestriale definitive					
A						B	1	2	3	4	5	6	7=5-6	8
	10					TITLUL I CHELTUIELI DE PERSONAL		3.937.000	3.402.000	3.937.000	3.937.000	2.951.901	985.099	2.969.684
	10	01				Cheltuieli salariale in bani		3.031.600	2.721.600	3.031.600	3.031.600	2.328.562	703.038	2.342.214
	10	01	01			Salarii de baza		2.780.000	2.500.000	2.780.000	2.780.000	2.140.183	639.817	2.152.797
	10	01	05			Sporuri pentru conditii de munca		250.000	220.000	250.000	250.000	188.340	61.660	189.378
	10	01	06			Alte sporuri		800	800	800	800		800	
	10	01	13			Indemnizatii de delegare		800	800	800	800	39	761	39
	10	03				Contributii		905.400	680.400	905.400	905.400	623.339	282.061	627.470
	10	03	01			Contributii de asigurari sociale de stat		694.000	514.000	694.000	694.000	481.719	212.281	484.827
	10	03	02			Contributii de asigurari de somaj		20.000	17.000	20.000	20.000	11.569	8.431	11.643
	10	03	03			Contributii de asigurari sociale de sanatate		173.400	134.400	173.400	173.400	120.328	53.072	121.085
	10	03	04			Contributii de asigurari pentru accidente de munca si boli profesionale		9.000	6.000	9.000	9.000	4.538	4.462	4.566
	10	03	06			Contributii pentru concedii si indemnizatii		9.000	9.000	9.000	9.000	5.185	3.815	5.349
	20					TITLUL II BUNURI SI SERVICII		220.000	209.000	124.826	124.826	124.826		165.953
	20	01				Bunuri si servicii		98.000	92.000	70.224	70.224	70.224		76.225
	20	01	01			Furnituri de birou		2.000	2.000	1.873	1.873	1.873		2.780
	20	01	02			Materiale pentru curatenie		4.000	4.000	4.000	4.000	4.000		6.843
	20	01	03			Incalzit, iluminat si forta motrica		13.000	12.000	10.026	10.026	10.026		10.026
	20	01	04			Apa, canal si salubritate		2.000	2.000	1.053	1.053	1.053		1.053
	20	01	05			Carburanti si lubrifianti		7.000	7.000	3.195	3.195	3.195		4.995
	20	01	06			Piese de schimb		1.000	1.000	264	264	264		264
	20	01	08			Posta, telecomunicatii, radio, tv, internet		10.000	10.000	7.670	7.670	7.670		7.670



Capi- tol	Sub- capi- tol	Pa- ra- graf	Gru- pa / Titlu	Ar- ti- col	Ali- ne- at	Denumire indicator	Credite de angajament	Credite bugetare		Angajamente bugetare	Angajamente legale	Plati efectuate	Angajamente legale de platit	Cheltuieli efective
								anuale aprobrate la finele perioadei de raportare	trimestriale definitive					
A						B	1	2	3	4	5	6	7=5-6	8
						domeniul sanatatii		6.150.000	5.690.000	6.150.000	6.150.000	5.005.491	1.144.509	5.005.491
						84 PLATI EFECTUATE IN ANII PRECEDENTI SI RECUPERATE IN ANUL CURENT				-1.775	-1.775	-1.775		
						85 Titlul XVIII PLATI EFECTUATE IN ANII PRECEDENTI SI RECUPERATE IN ANUL CURENT				-1.775	-1.775	-1.775		
						85 01 Plati efectuate in anii precedenti si recuperate in anul curent				-1.775	-1.775	-1.775		
						85 01 01 Plati efectuate in anii precedenti si recuperate in anul curent (SF)				-1.775	-1.775	-1.775		
6702						CULTURA, RECREERE SI RELIGIE		30.702.000	25.811.000	29.383.266	29.383.266	23.101.032	6.282.234	21.176.394
						01 CHELTUIELI CURENTE		30.702.000	25.811.000	29.415.773	29.415.773	23.133.539	6.282.234	21.176.394
						20 TITLUL II BUNURI SI SERVICII		10.450.000	9.191.000	9.163.773	9.163.773	8.628.213	535.560	7.963.616
						20 01 Bunuri si servicii		6.619.000	6.120.000	6.236.069	6.236.069	5.806.193	429.876	5.577.559
						20 01 03 Incalzit, iluminat si forta motrica		374.000	374.000	305.848	305.848	291.383	14.465	36.360
						20 01 04 Apa, canal si salubritate		345.000	305.000	266.473	266.473	220.218	46.255	241.909
						20 01 08 Posta, telecomunicatii, radio, tv, internet		25.000	25.000	5.323	5.323	4.780	543	5.323
						20 01 09 Materiale si prestari de servicii cu caracter functional		5.850.000	5.391.000	5.654.689	5.654.689	5.289.812	364.877	5.290.231
						20 01 30 Alte bunuri si servicii pentru intretinere si functionare		25.000	25.000	3.736	3.736		3.736	3.736
						20 02 Reparatii curente		280.000	210.000	33.613	33.613	19.079	14.534	33.612
						20 05 Bunuri de natura obiectelor de inventar		550.000	460.000	407.038	407.038	404.724	2.314	25.107
						20 05 30 Alte obiecte de inventar		550.000	460.000	407.038	407.038	404.724	2.314	25.107
						20 30 Alte cheltuieli		3.001.000	2.401.000	2.487.053	2.487.053	2.398.217	88.836	2.327.338

Capi- tol	Sub- capi- tol	Pa- ra- graf	Gru- pa / Titlu	Ar- ti- col	Ali- ne- at	Denumire indicator	Credite de angajament	Credite bugetare		Angajamente bugetare	Angajamente legale	Plati efectuate	Angajamente legale de platit	Cheltuieli efective
								anuale aprobrate la finele perioadei de raportare	trimestriale definitive					
A						B	1	2	3	4	5	6	7=5-6	8
			20	30	30	Alte cheltuieli cu bunuri si servicii		3.001.000	2.401.000	2.487.053	2.487.053	2.398.217	88.836	2.327.338
			51			TITLUL VI TRANSFERURI INTRE UNITATI ALE ADMINISTRATIEI PUBLICE		12.711.000	10.920.000	12.711.000	12.711.000	8.855.943	3.855.057	8.855.943
			51	01		Transferuri curente		12.711.000	10.920.000	12.711.000	12.711.000	8.855.943	3.855.057	8.855.943
			51	01	01	Transferuri catre institutiile publice		12.711.000	10.920.000	12.711.000	12.711.000	8.855.943	3.855.057	8.855.943
			59			TITLUL IX ALTE CHELTUIELI		7.541.000	5.700.000	7.541.000	7.541.000	5.649.383	1.891.617	4.356.835
			59	11		Asociatii si fundatii		6.200.000	4.950.000	6.200.000	6.200.000	4.908.299	1.291.701	3.726.459
			59	12		Sustinerea cultelor		1.341.000	750.000	1.341.000	1.341.000	741.084	599.916	630.376
			84			PLATI EFECTUATE IN ANII PRECEDENTI SI RECUPERATE IN ANUL CURENT				-32.507	-32.507	-32.507		
			85			Titlul XVIII PLATI EFECTUATE IN ANII PRECEDENTI SI RECUPERATE IN ANUL CURENT				-32.507	-32.507	-32.507		
			85	01		Plati efectuate in anii precedenti si recuperate in anul curent				-32.507	-32.507	-32.507		
			85	01	01	Plati efectuate in anii precedenti si recuperate in anul curent (SF)				-32.507	-32.507	-32.507		
6802						ASIGURARI SI ASISTENTA SOCIALA		27.674.000	22.793.000	26.439.397	26.439.397	21.058.067	5.381.330	21.106.692
			01			CHELTUIELI CURENTE		27.739.000	22.858.000	26.513.601	26.513.601	21.132.271	5.381.330	21.106.692
			10			TITLUL I CHELTUIELI DE PERSONAL		9.526.000	7.715.000	9.526.000	9.526.000	7.314.239	2.211.761	7.378.917
			10	01		Cheltuieli salariale in bani		7.455.000	6.009.100	7.455.000	7.455.000	5.728.548	1.726.452	5.781.609
			10	01	01	Salarii de baza		6.928.700	5.642.400	6.928.700	6.928.700	5.462.813	1.465.887	5.525.769
			10	01	05	Sporuri pentru conditii de munca		218.400	174.600	218.400	218.400	140.325	78.075	139.308
			10	01	06	Alte sporuri		195.600	119.500	195.600	195.600	65.994	129.606	55.473
			10	01	10	Fond pentru posturi ocupate prin cumul		42.000	21.600	42.000	42.000	21.351	20.649	23.140
			10	01	13	Indemnizatii de delegare		3.300	3.000	3.300	3.300		3.300	

Capi- tol	Sub- capi- tol	Pa- ra- graf	Gru- pa / Titlu	Ar- ti- col	Ali- ne- at	Denumire indicator	Credite de angajament	Credite bugetare		Angajamente bugetare	Angajamente legale	Plati efectuate	Angajamente legale de platit	Cheltuieli efective
								anuale aprobrate la finele perioadei de raportare	trimestriale definitive					
A						B	1	2	3	4	5	6	7=5-6	8
			10	01	30	Alte drepturi salariale in bani		67.000	48.000	67.000	67.000	38.065	28.935	37.919
			10	03		Contributii		2.071.000	1.705.900	2.071.000	2.071.000	1.585.691	485.309	1.597.308
			10	03	01	Contributii de asigurari sociale de stat		1.546.800	1.281.600	1.546.800	1.546.800	1.194.948	351.852	1.208.702
			10	03	02	Contributii de asigurari de somaj		44.100	31.300	44.100	44.100	28.224	15.876	28.512
			10	03	03	Contributii de asigurari sociale de sanatate		385.800	318.300	385.800	385.800	297.664	88.136	300.745
			10	03	04	Contributii de asigurari pentru accidente de munca si boli profesionale		17.200	13.100	17.200	17.200	9.932	7.268	9.932
			10	03	06	Contributii pentru concedii si indemnizatii		77.100	61.600	77.100	77.100	54.923	22.177	49.417
			20			TITLUL II BUNURI SI SERVICII		5.181.000	4.380.000	3.955.601	3.955.601	3.688.084	267.517	3.675.323
			20	01		Bunuri si servicii		2.190.000	1.905.000	1.929.620	1.929.620	1.669.455	260.165	1.768.304
			20	01	01	Furnituri de birou		18.000	18.000	16.811	16.811	12.175	4.636	13.272
			20	01	02	Materiale pentru curatenie		75.000	75.000	61.746	61.746	61.089	657	67.854
			20	01	03	Incalzit, iluminat si forta motrica		448.000	403.000	353.653	353.653	353.653		324.169
			20	01	04	Apa, canal si salubritate		140.000	120.000	101.784	101.784	101.784		95.033
			20	01	05	Carburanti si lubrifianti		41.000	40.000	32.611	32.611	29.983	2.628	40.006
			20	01	06	Piese de schimb		17.000	16.000	6.978	6.978	6.978		6.978
			20	01	07	Transport		901.000	696.000	842.780	842.780	611.120	231.660	688.256
			20	01	08	Posta, telecomunicatii, radio, tv, internet		53.000	47.000	35.050	35.050	35.050		35.139
			20	01	09	Materiale si prestari de servicii cu caracter functional		293.000	288.000	274.207	274.207	265.886	8.321	294.971
			20	01	30	Alte bunuri si servicii pentru intretinere si functionare		204.000	202.000	204.000	204.000	191.737	12.263	202.626

Capi- tol	Sub- capi- tol	Pa- ra- graf	Gru- pa / Titlu	Ar- ti- col	Ali- ne- at	Denumire indicator	Credite de angajament	Credite bugetare		Angajamente bugetare	Angajamente legale	Plati efectuate	Angajamente legale de platit	Cheltuieli efective
								anuale aprobrate la finele perioadei de raportare	trimestriale definitive					
A						B	1	2	3	4	5	6	7=5-6	8
			20	02		Reparatii curente		141.000	134.000	116.821	116.821	116.821		98.602
			20	03		Hrana		2.492.000	2.007.000	1.647.884	1.647.884	1.640.532	7.352	1.594.863
			20	03	01	Hrana pentru oameni		2.492.000	2.007.000	1.647.884	1.647.884	1.640.532	7.352	1.594.863
			20	04		Medicamente si materiale sanitare		25.000	25.000	22.736	22.736	22.736		22.813
			20	04	01	Medicamente		20.000	20.000	19.193	19.193	19.193		21.123
			20	04	02	Materiale sanitare		5.000	5.000	3.543	3.543	3.543		1.690
			20	05		Bunuri de natura obiectelor de inventar		134.000	134.000	98.672	98.672	98.672		45.990
			20	05	01	Uniforme si echipament		14.000	14.000	8.862	8.862	8.862		
			20	05	03	Lenjerie si accesorii de pat		20.000	20.000	19.541	19.541	19.541		
			20	05	30	Alte obiecte de inventar		100.000	100.000	70.269	70.269	70.269		45.990
			20	06		Deplasari, detasari, transferari		3.000	3.000	1.075	1.075	1.075		1.075
			20	06	01	Deplasari interne, detasari, transferari		3.000	3.000	1.075	1.075	1.075		1.075
			20	11		Carti, publicatii si materiale documentare		8.000	8.000	4.587	4.587	4.587		4.587
			20	13		Pregatire profesionala		37.000	36.000	29.731	29.731	29.731		29.731
			20	14		Protectia muncii		10.000	10.000	8.320	8.320	8.320		8.487
			20	30		Alte cheltuieli		141.000	118.000	96.155	96.155	96.155		100.871
			20	30	30	Alte cheltuieli cu bunuri si servicii		141.000	118.000	96.155	96.155	96.155		100.871
			51			TITLUL VI TRANSFERURI INTRE UNITATI ALE ADMINISTRATIEI PUBLICE		2.983.000	2.921.000	2.983.000	2.983.000	2.740.286	242.714	2.740.286
			51	01		Transferuri curente		2.983.000	2.921.000	2.983.000	2.983.000	2.740.286	242.714	2.740.286
			51	01	01	Transferuri catre institutiile publice		2.224.000	2.162.000	2.224.000	2.224.000	2.017.703	206.297	2.017.703
			51	01	39	Transferuri din bugetele locale pentru finantarea unitatilor de asistenta sociala si medico-sociale		759.000	759.000	759.000	759.000	722.583	36.417	722.583
			57			TITLUL VIII ASISTENTA SOCIALA		8.393.000	6.600.000	8.393.000	8.393.000	6.199.104	2.193.896	6.261.270

Capi- tol	Sub- capi- tol	Pa- ra- graf	Gru- pa / Titlu	Ar- ti- col	Ali- ne- at	Denumire indicator	Credite de angajament	Credite bugetare		Angajamente bugetare	Angajamente legale	Plati efectuate	Angajamente legale de platit	Cheltuieli efective
								anuale aprobrate la finele perioadei de raportare	trimestriale definitive					
A						B	1	2	3	4	5	6	7=5-6	8
			57	02		Ajutoare sociale		8.393.000	6.600.000	8.393.000	8.393.000	6.199.104	2.193.896	6.261.270
			57	02	01	Ajutoare sociale in numerar		7.693.000	5.990.000	7.693.000	7.693.000	5.785.524	1.907.476	5.847.690
			57	02	02	Ajutoare sociale in natura		700.000	610.000	700.000	700.000	413.580	286.420	413.580
			59			TITLUL IX ALTE CHELTUIELI		1.656.000	1.242.000	1.656.000	1.656.000	1.190.558	465.442	1.050.896
			59	11		Asociatii si fundatii		1.656.000	1.242.000	1.656.000	1.656.000	1.190.558	465.442	1.050.896
			84			PLATI EFECTUATE IN ANII PRECEDENTI SI RECUPERATE IN ANUL CURENT		-65.000	-65.000	-74.204	-74.204	-74.204		
			85			Titlul XVIII PLATI EFECTUATE IN ANII PRECEDENTI SI RECUPERATE IN ANUL CURENT		-65.000	-65.000	-74.204	-74.204	-74.204		
			85	01		Plati efectuate in anii precedenti si recuperate in anul curent		-65.000	-65.000	-74.204	-74.204	-74.204		
			85	01	01	Plati efectuate in anii precedenti si recuperate in anul curent (SF)		-65.000	-65.000	-74.204	-74.204	-74.204		
7000	02					Partea IV-a SERVICII SI DEZVOLTARE PUBLICA, LOCUINTE, MEDIU SI APE		52.897.000	49.246.000	46.495.595	46.495.595	41.125.372	5.370.223	38.198.026
7002						LOCUINTE, SERVICII SI DEZVOLTARE CHELTUIELI CURENTE		22.915.000	21.538.000	19.133.163	19.133.163	18.251.464	881.699	17.737.986
			01					22.915.000	21.538.000	19.181.727	19.181.727	18.300.028	881.699	17.737.986
			10			TITLUL I CHELTUIELI DE PERSONAL		77.000	67.000	77.000	77.000	52.893	24.107	60.354
			10	01		Cheltuieli salariale in bani		59.000	52.000	59.000	59.000	41.484	17.516	47.336
			10	01	01	Salarii de baza		57.000	50.000	57.000	57.000	41.484	15.516	47.336
			10	01	30	Alte drepturi salariale in bani		2.000	2.000	2.000	2.000		2.000	
			10	03		Contributii		18.000	15.000	18.000	18.000	11.409	6.591	13.018
			10	03	01	Contributii de asigurari sociale de stat		12.000	9.000	12.000	12.000	8.626	3.374	9.844
			10	03	02	Contributii de asigurari de somaj		1.000	1.000	1.000	1.000	210	790	239





Capi- tol	Sub- capi- tol	Pa- ra- graf	Gru- pa / Titlu	Ar- ti- col	Ali- ne- at	Denumire indicator	Credite de angajament	Credite bugetare		Angajamente bugetare	Angajamente legale	Plati efectuate	Angajamente legale de platit	Cheltuieli efective
								anuale aprobrate la finele perioadei de raportare	trimestriale definitive					
A						B	1	2	3	4	5	6	7=5-6	8
						RECUPERATE IN ANUL CURENT				-48.564	-48.564	-48.564		
	85					Titlul XVIII PLATI EFECTUATE IN ANII PRECEDENTI SI RECUPERATE IN ANUL CURENT				-48.564	-48.564	-48.564		
	85	01				Plati efectuate in anii precedenti si recuperate in anul curent				-48.564	-48.564	-48.564		
	85	01	01			Plati efectuate in anii precedenti si recuperate in anul curent (SF)				-48.564	-48.564	-48.564		
7402						PROTECTIA MEDIULUI	29.982.000	27.708.000	27.362.432	27.362.432	22.873.908	4.488.524	20.460.040	
	01					CHELTUIELI CURENTE	24.506.000	22.232.000	21.886.432	21.886.432	20.247.208	1.639.224	20.460.040	
	20					TITLUL II BUNURI SI SERVICII	19.125.000	17.635.000	16.505.432	16.505.432	15.650.208	855.224	15.832.776	
	20	01				Bunuri si servicii	18.538.000	17.048.000	16.243.661	16.243.661	15.465.627	778.034	15.731.944	
	20	01	05			Carburanti si lubrifianti	13.000	13.000	11.164	11.164	10.465	699	9.350	
	20	01	06			Piese de schimb	3.000	3.000	807	807	807			
	20	01	09			Materiale si prestari de servicii cu caracter functional	18.522.000	17.032.000	16.231.690	16.231.690	15.454.355	777.335	15.722.594	
	20	02				Reparatii curente	100.000	100.000	99.303	99.303	99.303		99.303	
	20	05				Bunuri de natura obiectelor de inventar	485.000	485.000	161.078	161.078	84.013	77.065	264	
	20	05	30			Alte obiecte de inventar	485.000	485.000	161.078	161.078	84.013	77.065	264	
	20	30				Alte cheltuieli	2.000	2.000	1.390	1.390	1.265	125	1.265	
	20	30	30			Alte cheltuieli cu bunuri si servicii	2.000	2.000	1.390	1.390	1.265	125	1.265	
	55					TITLUL VII ALTE TRANSFERURI	5.381.000	4.597.000	5.381.000	5.381.000	4.597.000	784.000	4.627.264	
	55	01				A. Transferuri interne	5.381.000	4.597.000	5.381.000	5.381.000	4.597.000	784.000	4.627.264	
	55	01	18			Alte transferuri curente interne	5.381.000	4.597.000	5.381.000	5.381.000	4.597.000	784.000	4.627.264	
	79					OPERATIUNI FINANCIARE	5.476.000	5.476.000	5.476.000	5.476.000	2.626.700	2.849.300		
	81					TITLUL XIV RAMBURSARI DE CREDITE	5.476.000	5.476.000	5.476.000	5.476.000	2.626.700	2.849.300		

Capi- tol	Sub- capi- tol	Pa- ra- graf	Gru- pa / Titlu	Ar- ti- col	Ali- ne- at	Denumire indicator	Credite de angajament	Credite bugetare		Angajamente bugetare	Angajamente legale	Plati efectuate	Angajamente legale de platit	Cheltuieli efective
								anuale aprobrate la finele perioadei de raportare	trimestriale definitive					
A						B	1	2	3	4	5	6	7=5-6	8
			81	01		Rambursari de credite externe		5.476.000	5.476.000	5.476.000	5.476.000	2.626.700	2.849.300	
			81	01	05	Rambursari de credite aferente datoriei publice externe locale		5.476.000	5.476.000	5.476.000	5.476.000	2.626.700	2.849.300	
8000	02					Partea V-a ACTIUNI ECONOMICE		57.701.000	52.622.000	56.444.776	56.444.776	45.905.209	10.539.567	37.949.383
8002						ACTIUNI GENERALE ECONOMICE, SI DE MUNCA		50.000	50.000	1.203	1.203	1.203		
				01		CHELTUIELI CURENTE		50.000	50.000	1.203	1.203	1.203		
				20		TITLUL II BUNURI SI SERVICII		50.000	50.000	1.203	1.203	1.203		
				20	30	Alte cheltuieli		50.000	50.000	1.203	1.203	1.203		
				20	30	30 Alte cheltuieli cu bunuri si servicii		50.000	50.000	1.203	1.203	1.203		
8102						COMBUSTIBILI SI ENERGIE		15.759.000	15.759.000	15.759.000	15.759.000	15.505.535	253.465	9.345.165
				01		CHELTUIELI CURENTE		15.000.000	15.000.000	15.000.000	15.000.000	15.000.000		9.345.165
				40		TITLUL IV SUBVENTII		15.000.000	15.000.000	15.000.000	15.000.000	15.000.000		9.345.165
				40	03	Subventii pentru acoperirea diferentelor de pret si tarif		15.000.000	15.000.000	15.000.000	15.000.000	15.000.000		9.345.165
				79		OPERATIUNI FINANCIARE		759.000	759.000	759.000	759.000	505.535	253.465	
				81		TITLUL XIV RAMBURSARI DE CREDITE		759.000	759.000	759.000	759.000	505.535	253.465	
				81	02	Rambursari de credite interne		759.000	759.000	759.000	759.000	505.535	253.465	
				81	02	05 Rambursari de credite aferente datoriei publice interne locale		759.000	759.000	759.000	759.000	505.535	253.465	
8402						TRANSPORTURI		41.892.000	36.813.000	40.684.573	40.684.573	30.398.471	10.286.102	28.604.218
				01		CHELTUIELI CURENTE		32.432.000	27.353.000	31.319.065	31.319.065	25.762.963	5.556.102	28.604.218
				20		TITLUL II BUNURI SI SERVICII		8.432.000	7.353.000	7.319.065	7.319.065	5.762.963	1.556.102	5.836.502
				20	01	Bunuri si servicii		1.250.000	1.000.000	826.329	826.329	810.633	15.696	912.723
				20	01	09 Materiale si prestari de servicii cu caracter functional		1.070.000	820.000	826.329	826.329	810.633	15.696	810.634

Capi- tol	Sub- capi- tol	Pa- ra- graf	Gru- pa / Titlu	Ar- ti- col	Ali- ne- at	Denumire indicator	Credite de angajament	Credite bugetare		Angajamente bugetare	Angajamente legale	Plati efectuate	Angajamente legale de platit	Cheltuieli efective
								anuale aprobrate la finele perioadei de raportare	trimestriale definitive					
A						B	1	2	3	4	5	6	7=5-6	8
	20	01	30			Alte bunuri si servicii pentru intretinere si functionare		180.000	180.000					102.089
	20	02				Reparatii curente		7.182.000	6.353.000	6.492.736	6.492.736	4.952.330	1.540.406	4.923.779
	40					TITLUL IV SUBVENTII		24.000.000	20.000.000	24.000.000	24.000.000	20.000.000	4.000.000	22.767.716
	40	03				Subventii pentru acoperirea diferentelor de pret si tarif		24.000.000	20.000.000	24.000.000	24.000.000	20.000.000	4.000.000	22.767.716
	79					OPERATIUNI FINANCIARE		9.460.000	9.460.000	9.460.000	9.460.000	4.730.000	4.730.000	
	81					TITLUL XIV RAMBURSARI DE CREDITE		9.460.000	9.460.000	9.460.000	9.460.000	4.730.000	4.730.000	
	81	02				Rambursari de credite interne		9.460.000	9.460.000	9.460.000	9.460.000	4.730.000	4.730.000	
	81	02	05			Rambursari de credite aferente datoriei publice interne locale		9.460.000	9.460.000	9.460.000	9.460.000	4.730.000	4.730.000	
	84					TITLUL XV PLATI EFECTUATE IN ANII PRECEDENTI SI RECUPERATE IN ANUL CURENT				-94.492	-94.492	-94.492		
	85					Titlul XVIII PLATI EFECTUATE IN ANII PRECEDENTI SI RECUPERATE IN ANUL CURENT				-94.492	-94.492	-94.492		
	85	01				Plati efectuate in anii precedenti si recuperate in anul curent				-94.492	-94.492	-94.492		
	85	01	01			Plati efectuate in anii precedenti si recuperate in anul curent (SE) excedent/deficit sect dezv				-94.492	-94.492	-94.492		
												36.675.868		

9902 96


 Conducatorul Insti...


 Conducatorul compartimentului  
financiar-contabil
 






Capi- tol	Sub- capi- tol	Pa- ra- graf	Gru- pa / Titlu	Ar- ti- col	Ali- ne- at	Denumire indicator	Prevederi bugetare anuale aprobaate la finele perioadei de raportare	Prevederi bugetare trimestriale cumulate	Drepturi constatate			Incasari realizate	Stingeri pe alte cai decat incasari	Drepturi constatate de incasat
									Total, din care:	din anii precedenti	din anul curent			
A						B	1	2	3=4+5	4	5	6	7	8=3-6-7
4502	02					efectuate in anii anteriori	831.000	624.000	1.239.213		1.239.213	223.902	33.535	981.776
	03					Prefinantare			88.162		88.162	88.162		
	05					Fondul European pentru Pescuit	820.000	496.000	393.998		393.998	6.975		387.023
	01					Sume primite in contul platilor								
	01					efectuate in anul curent	820.000	496.000	393.998		393.998	6.975		387.023

/Conducatorul institutiei

Conducatorul compartimentului  
financiar-contabil

## TOTAL JUDET GALATI

CONTUL DE EXECUTIE AL BUGETULUI LOCAL - CHELTUIELI  
SECTIUNEA DE DEZVOLTARE  
30.09.2014

Pag. 1 - lei-

Capi- tol	Sub- capi- tol	Pa- ra- graf	Gru- pa / Titlu	Ar- ti- col	Ali- ne- at	Denumire indicator	Credite de angajament	Credite bugetare		Angajamente bugetare	Angajamente legale	Plati efectuate	Angajamente legale de platit	Cheltuieli efective
								anuale aprobat la finele perioadei de raportare	trimestriale definitive					
A						B	1	2	3	4	5	6	7=5-6	8
5002						TOTAL CHELTUIELI	87.814.700	134.181.000	115.742.000	79.106.386	79.106.386	42.678.258	36.428.128	51.763.889
	01					CHELTUIELI CURENTE	21.315.000	29.745.000	28.285.000	13.903.583	13.903.583	8.690.630	5.212.953	24.969.971
	51					TITLUL VI TRANSFERURI INTRE UNITATI ALE ADMINISTRATIEI PUBLICE		8.430.000	8.020.000	8.430.000	8.430.000	3.217.047	5.212.953	3.199.369
	51	02				Transferuri de capital		8.430.000	8.020.000	8.430.000	8.430.000	3.217.047	5.212.953	3.199.369
	51	02	28			Transferuri din bugetele locale pentru finantarea cheltuielilor de capital din domeniul sanatatii		3.959.000	3.759.000	3.959.000	3.959.000	1.541.972	2.417.028	1.541.972
	51	02	29			Alte transferuri de capital catre instituti publice		4.471.000	4.261.000	4.471.000	4.471.000	1.675.075	2.795.925	1.657.397
	56					TITLUL VIII PROIECTE CU FINANTARE DIN FONDURI EXTERNE NERAMBURSABILE (FEN)								
						POSTADERARE	21.315.000	21.315.000	20.265.000	5.473.583	5.473.583	5.473.583		21.770.602
	56	01				Programe din Fondul European de Dezvoltare Regionala (FEDR)	16.784.000	19.010.000	17.960.000	4.406.870	4.406.870	4.406.870		20.798.139
	56	01	01			Finantarea nationala	1.940.000	4.166.000	4.145.000	567.570	567.570	567.570		3.620.559
	56	01	02			Finantarea externa nerambursabila	10.506.000	10.506.000	10.127.000	2.811.380	2.811.380	2.811.380		12.444.260
	56	01	03			Cheltuieli neeligibile	4.338.000	4.338.000	3.688.000	1.027.920	1.027.920	1.027.920		4.733.320
	56	02				Programe din Fondul Social European (FSE)	1.172.000	1.172.000	1.172.000	320.543	320.543	320.543		218.489
	56	02	01			Finantarea nationala	142.500	142.500	142.500	37.357	37.357	37.357		30.311
	56	02	02			Finantarea externa nerambursabila	1.029.000	1.029.000	1.029.000	282.978	282.978	282.978		154.857
	56	02	03			Cheltuieli neeligibile	500	500	500	208	208	208		33.321
	56	03				Programe din Fondul de Coeziune (FC)	2.226.000							
	56	03	01			Finantarea nationala	2.226.000							
	56	05				Programe din Fondul European pentru Pescuit (FEP)	820.000	820.000	820.000	650.714	650.714	650.714		650.716



Capi- tol	Sub- capi- tol	Pa- ra- graf	Gru- pa / Titlu	Ar- ti- col	Ali- ne- at	Denumire indicator	Credite de angajament	Credite bugetare		Angajamente bugetare	Angajamente legale	Plati efectuate	Angajamente legale de platit	Cheltuieli efective
								anuale aprobrate la finele perioadei de raportare	trimestriale definitive					
A						B	1	2	3	4	5	6	7=5-6	8
			56	05	01	Finantarea nationala	166.000	166.000	166.000	131.333	131.333	131.333		131.334
			56	05	02	Finantarea externa nerambursabila	496.000	496.000	496.000	393.998	393.998	393.998		393.999
			56	05	03	Cheltuieli neeligibile	158.000	158.000	158.000	125.383	125.383	125.383		125.383
			56	08		Programe Instrumentul European de Vecinatate si Parteneriat(ENP)	313.000	313.000	313.000	95.456	95.456	95.456		103.258
			56	08	01	Finantare nationala	33.000	33.000	33.000	9.546	9.546	9.546		10.030
			56	08	02	Finantarea externa nerambursabila	279.000	279.000	279.000	85.910	85.910	85.910		90.218
			56	08	03	Cheltuieli neeligibile	1.000	1.000	1.000					3.010
			70			CHELTUIELI DE CAPITAL	66.499.700	104.436.000	87.457.000	65.206.558	65.206.558	33.991.383	31.215.175	26.793.918
			71			TITLUL X ACTIVE NEFINANCIARE	66.499.700	100.136.000	83.157.000	60.906.558	60.906.558	33.332.963	27.573.595	26.793.918
			71	01		Active fixe	66.499.700	97.226.000	81.027.000	58.632.343	58.632.343	32.902.615	25.729.728	26.793.918
			71	01	01	Constructii	66.499.700	55.764.000	44.376.000	36.449.988	36.449.988	19.560.802	16.889.186	23.304.178
			71	01	02	Masini, echipamente si mijloace de transport		20.308.000	16.637.000	13.854.743	13.854.743	7.095.501	6.759.242	1.623.587
			71	01	03	Mobilier, aparatura birotica si alte active corporale								139.276
			71	01	30	Alte active fixe (inclusiv reparatii capitale)		21.154.000	20.014.000	8.327.612	8.327.612	6.246.312	2.081.300	1.726.877
			71	03		Reparatii capitale aferente activelor fixe		2.910.000	2.130.000	2.274.215	2.274.215	430.348	1.843.867	
			72			TITLUL XI ACTIVE FINANCIARE		4.300.000	4.300.000	4.300.000	4.300.000	658.420	3.641.580	
			72	01		Active financiare		4.300.000	4.300.000	4.300.000	4.300.000	658.420	3.641.580	
			72	01	01	Participare la capitalul social al societatilor comerciale		4.300.000	4.300.000	4.300.000	4.300.000	658.420	3.641.580	
			84			PLATI EFECTUATE IN ANII PRECEDENTI SI RECUPERATE IN ANUL CURENT				-3.755	-3.755	-3.755		

Capi- tol	Sub- capi- tol	Pa- ra- graf	Gru- pa / Titlu	Ar- ti- col	Ali- ne- at	Denumire indicator	Credite de angajament	Credite bugetare		Angajamente bugetare	Angajamente legale	Plati efectuate	Angajamente legale de platit	Cheltuieli efective
								anuale aprobrate la finele perioadei de raportare	trimestriale definitive					
A						B	1	2	3	4	5	6	7=5-6	8
			85			Titlul XVIII PLATI EFECTUATE IN ANII PRECEDENTI SI RECUPERATE IN ANUL CURENT				-3.755	-3.755	-3.755		
			85	01		Plati efectuate in anii precedenti si recuperate in anul curent				-3.755	-3.755	-3.755		
			85	01	02	Plati efectuate in anii precedenti si recuperate in anul curent (SD)				-3.755	-3.755	-3.755		
5100	02					Partea I-a SERVICII PUBLICE GENERALE	3.973.000	3.973.000	1.613.691	1.613.691	891.632	722.059	491.746	
5102						AUTORITATI PUBLICE SI ACTIUNI EXTERNE	3.841.000	3.841.000	1.604.577	1.604.577	882.518	722.059	485.173	
			70			CHELTUIELI DE CAPITAL	3.841.000	3.841.000	1.606.910	1.606.910	884.851	722.059	485.173	
			71			TITLUL X ACTIVE NEFINANCIARE	3.841.000	3.841.000	1.606.910	1.606.910	884.851	722.059	485.173	
			71	01		Active fixe	3.841.000	3.841.000	1.606.910	1.606.910	884.851	722.059	485.173	
			71	01	01	Constructii	1.000.000	1.000.000	459.700	459.700	459.632	68	46.350	
			71	01	02	Masini, echipamente si mijloace de transport	450.000	450.000					57.323	
			71	01	03	Mobilier, aparatura birotica si alte active corporale							9.778	
			71	01	30	Alte active fixe (inclusiv reparatii capitale)	2.391.000	2.391.000	1.147.210	1.147.210	425.219	721.991	371.722	
			84			PLATI EFECTUATE IN ANII PRECEDENTI SI RECUPERATE IN ANUL CURENT				-2.333	-2.333	-2.333		
			85			Titlul XVIII PLATI EFECTUATE IN ANII PRECEDENTI SI RECUPERATE IN ANUL CURENT				-2.333	-2.333	-2.333		
			85	01		Plati efectuate in anii precedenti si recuperate in anul curent				-2.333	-2.333	-2.333		





Capi- tol	Sub- capi- tol	Pa- ra- graf	Gru- pa / Titlu	Ar- ti- col	Ali- ne- at	Denumire indicator	Credite de angajament	Credite bugetare		Angajamente bugetare	Angajamente legale	Plati efectuate	Angajamente legale de platit	Cheltuieli efective
								anuale aprobrate la finele perioadei de raportare	trimestriale definitive					
A						B	1	2	3	4	5	6	7=5-6	8
			71	01	30	Alte active fixe (inclusiv reparatii capitale)		3.881.000	3.826.000	1.463.976	1.463.976	1.397.036	66.940	335.352
			71	03		Reparatii capitale aferente activelor fixe		830.000	830.000	830.000	830.000	427.333	402.667	
6602						SANATATE		4.899.000	4.699.000	4.349.768	4.349.768	1.601.566	2.748.202	2.144.717
			01			CHELTUIELI CURENTE		3.959.000	3.759.000	3.959.000	3.959.000	1.541.972	2.417.028	2.131.500
			51			TITLUL VI TRANSFERURI INTRE UNITATI ALE ADMINISTRATIEI PUBLICE		3.959.000	3.759.000	3.959.000	3.959.000	1.541.972	2.417.028	1.541.972
			51	02		Transferuri de capital		3.959.000	3.759.000	3.959.000	3.959.000	1.541.972	2.417.028	1.541.972
			51	02	28	Transferuri din bugetele locale pentru finantarea cheltuielilor de capital din domeniul sanatatii		3.959.000	3.759.000	3.959.000	3.959.000	1.541.972	2.417.028	1.541.972
			56			TITLUL VIII PROIECTE CU FINANTARE DIN FONDURI EXTERNE NERAMBURSABILE (FEN) POSTADERARE								589.528
			56	01		Programe din Fondul European de Dezvoltare Regionala (FEDR)								589.528
			56	01	01	Finantarea nationala								589.528
			70			CHELTUIELI DE CAPITAL		940.000	940.000	390.768	390.768	59.594	331.174	13.217
			71			TITLUL X ACTIVE NEFINANCIARE		940.000	940.000	390.768	390.768	59.594	331.174	13.217
			71	01		Active fixe		940.000	940.000	390.768	390.768	59.594	331.174	13.217
			71	01	01	Constructii		750.000	750.000	350.868	350.868	19.694	331.174	
			71	01	30	Alte active fixe (inclusiv reparatii capitale)		190.000	190.000	39.900	39.900	39.900		13.217
6702						CULTURA, RECREERE SI RELIGIE	824.000	15.652.000	14.286.000	8.178.438	8.178.438	4.463.086	3.715.352	19.183.251
			01			CHELTUIELI CURENTE	824.000	3.214.000	3.214.000	3.044.546	3.044.546	1.117.777	1.926.769	8.791.658

Capi- tol	Sub- capi- tol	Pa- ra- graf	Gru- pa / Titlu	Ar- ti- col	Ali- ne- at	Denumire indicator	Credite de angajament	Credite bugetare		Angajamente bugetare	Angajamente legale	Plati efectuate	Angajamente legale de platit	Cheltuieli efective
								anuale aprobrate la finele perioadei de raportare	trimestriale definitive					
A						B	1	2	3	4	5	6	7=5-6	8
	51					TITLUL VI TRANSFERURI INTRE UNITATI ALE ADMINISTRATIEI PUBLICE		2.390.000	2.390.000	2.390.000	2.390.000	463.231	1.926.769	463.231
	51	02				Transferuri de capital		2.390.000	2.390.000	2.390.000	2.390.000	463.231	1.926.769	463.231
	51	02	29			Alte transferuri de capital catre institutii publice		2.390.000	2.390.000	2.390.000	2.390.000	463.231	1.926.769	463.231
	56					TITLUL VIII PROIECTE CU FINANTARE DIN FONDURI EXTERNE NERAMBURSABILE (FEN) POSTADERARE	824.000	824.000	824.000	654.546	654.546	654.546		8.328.427
	56	01				Programe din Fondul European de Dezvoltare Regionala (FEDR)	4.000	4.000	4.000	3.832	3.832	3.832		7.677.711
	56	01	01			Finantarea nationala								1.189.658
	56	01	02			Finantarea externa nerambursabila								4.864.583
	56	01	03			Cheltuieli neeligibile	4.000	4.000	4.000	3.832	3.832	3.832		1.623.470
	56	05				Programe din Fondul European pentru Pescuit (FEP)	820.000	820.000	820.000	650.714	650.714	650.714		650.716
	56	05	01			Finantarea nationala	166.000	166.000	166.000	131.333	131.333	131.333		131.334
	56	05	02			Finantarea externa nerambursabila	496.000	496.000	496.000	393.998	393.998	393.998		393.999
	56	05	03			Cheltuieli neeligibile	158.000	158.000	158.000	125.383	125.383	125.383		125.383
	70					CHELTUIELI DE CAPITAL		12.438.000	11.072.000	5.133.929	5.133.929	3.345.346	1.788.583	10.391.593
	71					TITLUL X ACTIVE NEFINANCIARE		12.438.000	11.072.000	5.133.929	5.133.929	3.345.346	1.788.583	10.391.593
	71	01				Active fixe		12.438.000	11.072.000	5.133.929	5.133.929	3.345.346	1.788.583	10.391.593
	71	01	01			Constructii		6.986.000	5.620.000	2.544.870	2.544.870	1.040.479	1.504.391	9.925.180
	71	01	02			Masini, echipamente si mijloace de transport		2.641.000	2.641.000	1.226.199	1.226.199	1.226.199		358.385
	71	01	30			Alte active fixe (inclusiv reparatii capitale)		2.811.000	2.811.000	1.362.860	1.362.860	1.078.668	284.192	108.028










Capi- tol	Sub- capi- tol	Pa- ra- graf	Gru- pa / Titlu	Ar- ti- col	Ali- ne- at	Denumire indicator	Credite de angajament	Credite bugetare		Angajamente bugetare	Angajamente legale	Plati efectuate	Angajamente legale de platit	Cheltuieli efective
								anuale aprobrate la finele perioadei de raportare	trimestriale definitive					
A						B	1	2	3	4	5	6	7=5-6	8
						FONDURI EXTERNE NERAMBURSABILE (FEN)								
						POSTADERARE	2.226.000	2.226.000	2.226.000					
			56	01		Programe din Fondul European de Dezvoltare Regionala (FEDR)		2.226.000	2.226.000					
			56	01	01	Finantarea nationala		2.226.000	2.226.000					
			56	03		Programe din Fondul de Coeziune (FC)	2.226.000							
			56	03	01	Finantarea nationala	2.226.000							
			70			CHELTUIELI DE CAPITAL	1.006.000	19.774.000	15.753.000	16.136.847	16.136.847	8.914.831	7.222.016	661.719
			71			TITLUL X ACTIVE NEFINANCIARE	1.006.000	19.774.000	15.753.000	16.136.847	16.136.847	8.914.831	7.222.016	661.719
			71	01		Active fixe	1.006.000	19.774.000	15.753.000	16.136.847	16.136.847	8.914.831	7.222.016	661.719
			71	01	01	Constructii	1.006.000	5.062.000	4.712.000	3.814.105	3.814.105	3.307.112	506.993	15.096
			71	01	02	Masini, echipamente si mijloace de transport		14.408.000	10.737.000	12.244.890	12.244.890	5.553.230	6.691.660	638.326
			71	01	30	Alte active fixe (inclusiv reparatii capitale)		304.000	304.000	77.852	77.852	54.489	23.363	8.297
8000	02					Partea V-a ACTIUNI ECONOMICE	17.787.100	40.143.000	32.477.000	20.672.202	20.672.202	7.440.024	13.232.178	15.783.484
8102						COMBUSTIBILI SI ENERGIE		8.042.000	6.042.000	4.418.172	4.418.172	738.940	3.679.232	219.497
			70			CHELTUIELI DE CAPITAL		8.042.000	6.042.000	4.418.172	4.418.172	738.940	3.679.232	219.497
			71			TITLUL X ACTIVE NEFINANCIARE		8.042.000	6.042.000	4.418.172	4.418.172	738.940	3.679.232	219.497
			71	01		Active fixe		8.042.000	6.042.000	4.418.172	4.418.172	738.940	3.679.232	219.497
			71	01	01	Constructii		7.780.000	5.780.000	4.159.294	4.159.294	738.940	3.420.354	85.487
			71	01	02	Masini, echipamente si mijloace de transport								134.010
			71	01	30	Alte active fixe (inclusiv reparatii capitale)		262.000	262.000	258.878	258.878		258.878	
8402						TRANSPORTURI	17.787.100	32.101.000	26.435.000	16.254.030	16.254.030	6.701.084	9.552.946	15.563.987

Capi- tol	Sub- capi- tol	Pa- ra- graf	Gru- pa / Titlu	Ar- ti- col	Ali- ne- at	Denumire indicator	Credite de angajament	Credite bugetare		Angajamente bugetare	Angajamente legale	Plati efectuate	Angajamente legale de platit	Cheltuieli efective
								anuale aprobrate la finele perioadei de raportare	trimestriale definitive					
A						B	1	2	3	4	5	6	7=5-6	8
	01					CHELTUIELI CURENTE	7.370.000	7.370.000	7.370.000	1.425.945	1.425.945	1.425.945		12.171.853
	56					TITLUL VIII PROIECTE CU FINANTARE DIN FONDURI EXTERNE NERAMBURSABILE (FEN)								
						POSTADERARE	7.370.000	7.370.000	7.370.000	1.425.945	1.425.945	1.425.945		12.171.853
	56	01				Programe din Fondul European de Dezvoltare Regionala (FEDR)	7.370.000	7.370.000	7.370.000	1.425.945	1.425.945	1.425.945		12.171.853
	56	01	01			Finantarea nationala	832.000	832.000	832.000	194.745	194.745	194.745		1.785.584
	56	01	02			Finantarea externa nerambursabila	4.309.000	4.309.000	4.309.000	792.501	792.501	792.501		7.301.354
	56	01	03			Cheltuieli neeligibile	2.229.000	2.229.000	2.229.000	438.699	438.699	438.699		3.084.915
	70					CHELTUIELI DE CAPITAL	10.417.100	24.731.000	19.065.000	14.828.085	14.828.085	5.275.139	9.552.946	3.392.134
	71					TITLUL X ACTIVE NEFINANCIARE	10.417.100	20.431.000	14.765.000	10.528.085	10.528.085	4.616.719	5.911.366	3.392.134
	71	01				Active fixe	10.417.100	18.351.000	13.465.000	9.083.870	9.083.870	4.613.704	4.470.166	3.392.134
	71	01	01			Constructii	10.417.100	11.255.000	6.600.000	6.926.812	6.926.812	2.823.646	4.103.166	3.268.132
	71	01	02			Masini, echipamente si mijloace de transport		1.065.000	1.065.000					41.642
	71	01	30			Alte active fixe (inclusiv reparatii capitale)		6.031.000	5.800.000	2.157.058	2.157.058	1.790.058	367.000	82.360
	71	03				Reparatii capitale aferente activelor fixe		2.080.000	1.300.000	1.444.215	1.444.215	3.015	1.441.200	
	72					TITLUL XI ACTIVE FINANCIARE		4.300.000	4.300.000	4.300.000	4.300.000	658.420	3.641.580	
	72	01				Active financiare		4.300.000	4.300.000	4.300.000	4.300.000	658.420	3.641.580	
	72	01	01			Participare la capitalul social al societatilor comerciale		4.300.000	4.300.000	4.300.000	4.300.000	658.420	3.641.580	
9902	97					excedent/deficit sect dezv		-48.324.000	-48.324.000			1.862.215		

Conducatorul Institutiei,

Conducatorul compartimentului  
financiar-contabil

Buz




Capi- tol	Sub- capi- tol	Pa- ra- graf	Gru- pa / Titlu	Ar- ti- col	Ali- ne- at	Denumire indicator	Prevederi bugetare anuale aprobaate la finele perioadei de raportare	Prevederi bugetare trimestriale cumulate	Drepturi constatate			Incasari realizate	Stingeri pe alte cai decat incasari	Drepturi constatate de incasat
									Total, din care:	din anii precedenti	din anul curent			
A						B	1	2	3=4+5	4	5	6	7	8=3-6-7
						specializare si perfectionare	50.000	47.000	18.777		18.777	14.967		3.810
3310	20					Venituri din cercetare	26.000	26.000	119.698		119.698	118.866		832
	21					Venituri din contractele incheiate cu casele de asigurari sociale de sanatate	39.104.000	34.439.000	35.338.952	4.324.476	31.014.476	33.374.892		1.964.060
3310	30					Venituri din contractele incheiate cu directiile de sanatate publica din sume alocate de la bugetul de stat	4.058.000	3.158.000	4.008.071		4.008.071	4.008.071		
3310	31					Venituri din contractele incheiate cu directiile de sanatate publica din sume alocate din venituri proprii ale Ministerului Sanatatii	1.067.000	498.000	366.638	107.200	259.438	244.158		122.480
3310	50					Alte venituri din prestari de servicii si alte activitati	1.680.000	1.256.000	861.686	20.845	840.841	796.060		65.626
3510						AMENZI, PENALITATI SI CONFISCARI	30.000	24.000	22.666		22.666	22.666		
	50					Alte amenzi, penalitati si confiscari	30.000	24.000	22.666		22.666	22.666		
3610						DIVERSE VENITURI	93.000	67.000	120.270	58.659	61.611	33.217		87.053
	50					Alte venituri	93.000	67.000	120.270	58.659	61.611	33.217		87.053
3710						TRANSFERURI VOLUNTARE, ALTELE DECAT SUBVENTIILE			8.956		8.956	8.956		
3710	01					Donatii si sponsorizari			8.956		8.956	8.956		
	03					Varsaminte din sectiunea de functionare pentru finantarea sectiunii de dezvoltare a bugetului local	-983.000	-733.000	-562.590		-562.590	-562.590		
3710	04					Varsaminte din sectiunea de functionare	983.000	733.000	562.590		562.590	562.590		
4010						INCASARI DIN RAMBURSAREA ACORDATE	11.610.000	11.608.000	5.289.684		5.289.684	5.289.684		

Capi- tol	Sub- capi- tol	Pa- ra- graf	Gru- pa / Titlu	Ar- ti- col	Ali- ne- at	Denumire indicator	Prevederi bugetare anuale aprobaate la finele perioadei de raportare	Prevederi bugetare trimestriale cumulate	Drepturi constatate			Incasari realizate	Stingeri pe alte cai decat incasari	Drepturi constatate de incasat
									Total, din care:	din anii precedenti	din anul curent			
A						B	1	2	3=4+5	4	5	6	7	8=3-6-7
4010	15					Sume utilizate din excedentul anului precedent pentru efectuarea de cheltuieli	11.610.000	11.608.000	5.289.684		5.289.684	5.289.684		
4010	15	01				Sume utilizate de administratiile locale din excedentul anului precedent pentru sectiunea de functionare	11.508.000	11.506.000	5.229.923		5.229.923	5.229.923		
4010	15	02				Sume utilizate de administratiile locale din excedentul anului precedent pentru sectiunea de dezvoltare	102.000	102.000	59.761		59.761	59.761		
4100	10					IV. SUBVENTII	42.836.000	38.224.000	29.189.490		29.189.490	29.189.490		
4110						ALTE OPERATIUNI FINANCIARE			1.707.610		1.707.610	1.707.610		
		06				Sume din excedentul anului precedent pentru acoperirea golurilor temporare de casa			1.707.610		1.707.610	1.707.610		
4310						SUBVENTII DE LA ALTE ADMINISTRATII	42.836.000	38.224.000	29.189.490		29.189.490	29.189.490		
		09				Subventii pentru institutii publice	28.256.000	24.514.000	20.966.952		20.966.952	20.966.952		
		10				Subventii din bugetele locale pentru finantarea cheltuielilor curente din domeniul sanatatii	6.150.000	5.690.000	5.005.491		5.005.491	5.005.491		
4310		14				Subventii din bugetele locale pentru finantarea cheltuielilor de capital din domeniul sanatatii	3.959.000	3.759.000	1.541.972		1.541.972	1.541.972		
4310		19				Subventii pentru institutii publice	4.471.000	4.261.000	1.675.075		1.675.075	1.675.075		
4510						SUME PRIMITE DE LA UE/ALTI DONATORI IN								
						CONTUL PLATILOR EFECTUATE SI	4.219.000	4.144.000	303.483		303.483	303.483		
4510		01				Fondul european de Dezvoltare Regionala	3.853.000	3.853.000	303.483		303.483	303.483		

Capi- tol	Sub- capi- tol	Pa- ra- graf	Gru- pa / Titlu	Ar- ti- col	Ali- ne- at	Denumire indicator	Prevederi bugetare anuale aprobaate la finele perioadei de raportare	Prevederi bugetare trimestriale cumulate	Drepturi constatate			Incasari realizate	Stingeri pe alte cai decat incasari	Drepturi constatate de incasat
									Total, din care:	din anii precedenti	din anul curent			
A						B	1	2	3=4+5	4	5	6	7	8=3-6-7
4510	01					Sume primite in contul platilor efectuate in anul curent	3.853.000	3.853.000						
4510	01	02				Sume primite in contul platilor efectuate in anii anteriori			303.483		303.483	303.483		
4510	08					Instrumentul European de Vecintate si Parteneriat	366.000	291.000						
4510	08	01				Sume primite in contul platilor efectuate in anul curent	366.000	291.000						

Conducatorul institutiei

Conducatorul compartimentului  
financiar-contabil

**CONTUL DE EXECUTIE AL INSTITUTIILOR PUBLICE FINANTATE**  
**VENITURI PROPRII SI SUBVENTII DIN BUGETUL LOCAL - CHELTUIELI**  
**30.09.2014**

Pag. 1 - lei-

Capi- tol	Sub- capi- tol	Pa- ra- graf	Gru- pa / Titlu	Ar- ti- col	Ali- ne- at	Denumire indicator	Credite de angajament	Credite bugetare		Angajamente bugetare	Angajamente legale	Plati efectuate	Angajamente legale de platit	Cheltuieli efective
								anuale aprobrate la finele perioadei de raportare	trimestriale definitive					
A						B	1	2	3	4	5	6	7=5-6	8
0						TOTAL JUDET GALATI								
5010						TOTAL CHELTUIELI DIN VENITURI PROPRII SI SUBVENTII	4.861.000	153.265.000	133.345.000	119.189.373	119.189.373	103.012.062	16.177.311	91.924.643
6110						ORDINE PUBLICA SI SIGURANTA NATIONALA		13.770.000	11.772.000	11.325.795	11.325.795	9.634.975	1.690.820	8.782.308
	03					Ordine publica		13.770.000	11.772.000	11.325.795	11.325.795	9.634.975	1.690.820	8.782.308
		04				Politia comunitara		13.770.000	11.772.000	11.325.795	11.325.795	9.634.975	1.690.820	8.782.308
6510						INVATAMANT		9.216.000	7.957.000	5.934.348	5.934.348	5.556.329	378.019	5.561.764
	03					Invatamant prescolar si primar		4.063.000	3.623.000	2.460.430	2.460.430	2.379.306	81.124	2.452.447
		01				Invatamant prescolar		3.971.000	3.548.000	2.405.026	2.405.026	2.330.081	74.945	2.403.792
		02				Invatamant primar		92.000	75.000	55.404	55.404	49.225	6.179	48.655
		04				Invatamant secundar		5.093.000	4.304.000	3.464.918	3.464.918	3.177.023	287.895	3.109.317
		01				Invatamant secundar inferior		373.000	341.000	189.242	189.242	138.229	51.013	124.516
		02				Invatamant secundar superior		4.709.000	3.952.000	3.264.676	3.264.676	3.028.521	236.155	2.977.009
		03				Invatamant profesional		11.000	11.000	11.000	11.000	10.273	727	7.792
	05					Invatamant postliceal		60.000	30.000	9.000	9.000		9.000	
6610						SANATATE	1.953.000	62.197.000	55.237.000	51.658.580	51.658.580	42.125.180	9.533.400	40.550.896
	06					Servicii medicale in unitati sanitare cu paturi	1.953.000	62.197.000	55.237.000	51.658.580	51.658.580	42.125.180	9.533.400	40.550.896
6610	06	01				Spitale generale	1.953.000	62.015.000	55.062.000	51.515.821	51.515.821	41.986.847	9.528.974	40.413.712
		03				Unitati medico-sociale		182.000	175.000	142.759	142.759	138.333	4.426	137.184
6710						CULTURA, RECREERE SI RELIGIE		16.411.000	14.185.000	11.973.275	11.973.275	9.728.701	2.244.574	9.449.177
	03					Servicii culturale		16.144.000	13.965.000	11.747.476	11.747.476	9.598.887	2.148.589	9.015.105
		04				Institutii publice de spectacole si concerte		16.144.000	13.965.000	11.747.476	11.747.476	9.598.887	2.148.589	9.015.105
6710	50					Alte servicii in domeniile culturii, recreerii si religiei		267.000	220.000	225.799	225.799	129.814	95.985	434.072



Capi- tol	Sub- capi- tol	Pa- ra- graf	Gru- pa / Titlu	Ar- ti- col	Ali- ne- at	Denumire indicator	Credite de angajament	Credite bugetare		Angajamente bugetare	Angajamente legale	Plati efectuate	Angajamente legale de platit	Cheltuieli efective
								anuale aprobrate la finele perioadei de raportare	trimestriale definitive					
A						B	1	2	3	4	5	6	7=5-6	8
6810						ASIGURARI SI ASISTENTA SOCIALA	2.440.000	6.946.000	6.557.000	5.129.943	5.129.943	4.414.408	715.535	3.648.358
	04					Asistenta acordata persoanelor in varsta		3.469.000	3.127.000	3.469.000	3.469.000	2.842.982	626.018	2.805.975
	12					Unitati de asistenta medico-sociale	2.440.000	3.477.000	3.430.000	1.660.943	1.660.943	1.571.426	89.517	842.383
7010						LOCUINTE, SERVICII SI DEZVOLTARE		1.381.000	1.106.000	900.234	900.234	882.981	17.253	629.259
	50					Alte servicii in domeniile locuintelor, serviciilor si dezvoltarii comunale		1.381.000	1.106.000	900.234	900.234	882.981	17.253	629.259
7410						PROTECTIA MEDIULUI	468.000	28.280.000	24.663.000	22.705.875	22.705.875	21.448.592	1.257.283	19.143.357
	05					Salubritate si gestiunea deseurilor	468.000	28.280.000	24.663.000	22.705.875	22.705.875	21.448.592	1.257.283	19.143.357
		01				Salubritate	468.000	25.965.000	22.792.000	21.318.510	21.318.510	20.082.784	1.235.726	18.150.173
		02				Colectarea, tratatarea si distrugerea deseurilor		2.315.000	1.871.000	1.387.365	1.387.365	1.365.808	21.557	993.184
8410						TRANSPORTURI		13.820.000	10.807.000	8.623.172	8.623.172	8.359.685	263.487	3.549.959
	50					Alte cheltuieli in domeniul transporturilor		13.820.000	10.807.000	8.623.172	8.623.172	8.359.685	263.487	3.549.959
8710						ALTE ACTIUNI ECONOMICE		1.244.000	1.061.000	938.151	938.151	861.211	76.940	609.565
	50					Alte actiuni economice		1.244.000	1.061.000	938.151	938.151	861.211	76.940	609.565



Capi- tol	Sub- capi- tol	Pa- ra- graf	Gru- pa / Titlu	Ar- ti- col	Ali- ne- at	Denumire indicator	Credite de angajament	Credite bugetare		Angajamente bugetare	Angajamente legale	Plati efectuate	Angajamente legale de platit	Cheltuieli efective
								anuale aprobrate la finele perioadei de raportare	trimestriale definitive					
A						B	I	2	3	4	5	6	7=5-6	8
						indemnizatii		452.600	410.400	452.600	452.600	290.946	161.654	267.370
	20					TITLUL II BUNURI SI SERVICII		81.479.000	69.108.000	56.894.357	56.894.357	53.733.710	3.160.647	44.826.529
	20	01				Bunuri si servicii		44.409.880	37.967.880	31.966.726	31.966.726	30.626.839	1.339.887	23.770.267
	20	01	01			Furnituri de birou		622.790	494.990	355.219	355.219	342.377	12.842	359.690
	20	01	02			Materiale pentru curatenie		962.400	905.800	741.023	741.023	676.617	64.406	742.268
	20	01	03			Incalzit, iluminat si forta motrica		3.968.940	3.730.340	3.061.580	3.061.580	3.011.324	50.256	2.905.754
	20	01	04			Apa, canal si salubritate		1.297.300	1.169.300	1.024.988	1.024.988	971.766	53.222	1.040.582
	20	01	05			Carburanti si lubrifianti		4.667.870	3.657.770	3.571.249	3.571.249	3.391.288	179.961	1.805.271
	20	01	06			Piese de schimb		1.761.000	1.449.000	1.162.475	1.162.475	1.131.721	30.754	940.665
	20	01	07			Transport		123.350	98.850	30.719	30.719	30.533	186	25.183
	20	01	08			Posta, telecomunicatii, radio, tv, internet		463.920	380.720	293.334	293.334	289.026	4.308	274.968
	20	01	09			Materiale si prestari de servicii cu caracter functional		12.771.500	10.575.600	8.843.350	8.843.350	8.590.385	252.965	5.714.899
	20	01	30			Alte bunuri si servicii pentru intretinere si functionare		17.770.810	15.505.510	12.882.789	12.882.789	12.191.802	690.987	9.960.987
	20	02				Reparatii curente		3.164.000	2.834.600	2.053.582	2.053.582	1.760.801	292.781	2.054.292
	20	03				Hrana		10.112.910	8.415.710	6.958.106	6.958.106	6.650.702	307.404	6.746.338
	20	03	01			Hrana pentru oameni		10.112.910	8.415.710	6.958.106	6.958.106	6.650.702	307.404	6.746.338
	20	04				Medicamente si materiale sanitare		7.872.500	6.684.500	6.027.865	6.027.865	4.965.332	1.062.533	4.663.236
	20	04	01			Medicamente		3.700.500	2.949.500	2.674.477	2.674.477	2.355.242	319.235	2.128.993
	20	04	02			Materiale sanitare		1.914.000	1.706.000	1.474.638	1.474.638	1.211.058	263.580	1.156.296
	20	04	03			Reactivi		1.780.000	1.603.000	1.643.976	1.643.976	1.186.157	457.819	1.174.605
	20	04	04			Dezinfectanti		478.000	426.000	234.774	234.774	212.875	21.899	203.342
	20	05				Bunuri de natura obiectelor de inventar		2.912.360	2.491.260	1.812.078	1.812.078	1.750.542	61.536	196.635
	20	05	01			Uniforme si echipament		1.036.000	874.000	518.185	518.185	518.184	1	74.415

Capi- tol	Sub- capi- tol	Pa- ra- graf	Gru- pa / Titlu	Ar- ti- col	Ali- ne- at	Denumire indicator	Credite de angajament	Credite bugetare		Angajamente bugetare	Angajamente legale	Plati efectuate	Angajamente legale de platit	Cheltuieli efective
								anuale aprobrate la finele perioadei de raportare	trimestriale definitive					
A						B	1	2	3	4	5	6	7=5-6	8
			20	05	03	Lenjerie si accesorii de pat		266.000	217.000	89.304	89.304	83.947	5.357	30.026
			20	05	30	Alte obiecte de inventar		1.610.360	1.400.260	1.204.589	1.204.589	1.148.411	56.178	92.194
			20	06		Deplasari, detasari, transferari		296.500	268.500	142.559	142.559	138.320	4.239	133.362
			20	06	01	Deplasari interne, detasari, transferari		196.500	176.500	76.960	76.960	72.721	4.239	69.425
			20	06	02	Deplasari in strainatate		100.000	92.000	65.599	65.599	65.599		63.937
			20	09		Materiale de laborator		166.000	131.000	68.201	68.201	47.844	20.357	51.871
			20	11		Carti, publicatii si materiale documentare		111.300	86.800	14.155	14.155	14.155		10.515
			20	12		Consultanta si expertiza		10.000	10.000					
			20	13		Pregatire profesionala		370.500	336.500	94.445	94.445	93.949	496	79.305
			20	14		Protectia muncii		154.000	109.800	33.242	33.242	30.722	2.520	31.062
			20	15		Munitie, furnituri si armament de natura activelor fixe pentru armata		19.000	19.000	8.630	8.630	8.630		5.915
			20	25		Cheltuieli judiciare si extrajudiciare derivate din actiuni in reprezentarea intereselor statului, potrivit dispozitiilor legale		80.000	53.000	53.000	53.000	53.000		53.000
			20	30		Alte cheltuieli		11.800.050	9.699.450	7.661.768	7.661.768	7.592.874	68.894	7.030.731
			20	30	01	Reclama si publicitate		52.000	40.000			4.020		4.020
			20	30	02	Protocol si reprezentare		23.000	19.000	4.020	4.020	4.020		
			20	30	03	Prime de asigurare non-viata		141.000	120.000	105.271	105.271	105.271		191.532
			20	30	04	Chirii		558.200	496.200	397.792	397.792	396.019	1.773	415.982
			20	30	30	Alte cheltuieli cu bunuri si servicii		11.025.850	9.024.250	7.154.685	7.154.685	7.087.564	67.121	6.419.197
			56			TITLUL VIII PROIECTE CU FINANTARE DIN FONDURI EXTERNE NERAMBURSABILE (FEN) POSTADERARE	4.861.000	4.861.000	4.786.000	864.562	864.562	840.782	23.780	46.429



Capi- tol	Sub- capi- tol	Pa- ra- graf	Gru- pa / Titlu	Ar- ti- col	Ali- ne- at	Denumire indicator	Credite de angajament	Credite bugetare		Angajamente bugetare	Angajamente legale	Plati efectuate	Angajamente legale de platit	Cheltuieli efective
								anuale aprobrate la finele perioadei de raportare	trimestriale definitive					
A						B	1	2	3	4	5	6	7=5-6	8
						PRECEDENTI SI RECUPERATE IN ANUL CURENT				-786	-786	-786		
85 01						Plati efectuate in anii precedenti si recuperate in anul curent				-786	-786	-786		
85 01 01						Plati efectuate in anii precedenti si recuperate in anul curent (SF)				-786	-786	-786		
6110						ORDINE PUBLICA SI SIGURANTA NATIONALA		13.770.000	11.772.000	11.325.795	11.325.795	9.634.975	1.690.820	8.782.308
01						CHELTUIELI CURENTE		12.420.000	10.632.000	10.787.567	10.787.567	9.203.710	1.583.857	8.686.674
10						TITLUL I CHELTUIELI DE PERSONAL		7.704.000	6.730.000	7.704.000	7.704.000	6.136.772	1.567.228	5.981.797
10 01						Cheltuieli salariale in bani		6.027.000	5.260.000	6.027.000	6.027.000	4.811.390	1.215.610	4.686.595
10 01 01						Salarii de baza		5.435.000	4.757.000	5.435.000	5.435.000	4.396.692	1.038.308	4.295.645
10 01 05						Sporuri pentru conditii de munca		282.000	248.000	282.000	282.000	209.147	72.853	186.248
10 01 13						Indemnizatii de delegare		35.000	35.000	35.000	35.000	247	34.753	247
10 01 30						Alte drepturi salariale in bani		275.000	220.000	275.000	275.000	205.304	69.696	204.455
10 03						Contributii		1.677.000	1.470.000	1.677.000	1.677.000	1.325.382	351.618	1.295.202
10 03 01						Contributii de asigurari sociale de stat		1.247.000	1.093.000	1.247.000	1.247.000	1.002.761	244.239	976.304
10 03 02						Contributii de asigurari de somaj		31.000	27.000	31.000	31.000	23.778	7.222	23.162
10 03 03						Contributii de asigurari sociale de sanatate		312.000	271.000	312.000	312.000	250.170	61.830	243.698
10 03 04						Contributii de asigurari pentru accidente de munca si boli profesionale		16.000	14.000	16.000	16.000	12.540	3.460	12.209
10 03 06						Contributii pentru concedii si indemnizatii		71.000	65.000	71.000	71.000	36.133	34.867	39.829
20						TITLUL II BUNURI SI SERVICII		4.716.000	3.902.000	3.083.567	3.083.567	3.066.938	16.629	2.704.877
20 01						Bunuri si servicii		683.000	608.000	466.124	466.124	456.870	9.254	423.899

Capi- tol	Sub- capi- tol	Pa- ra- graf	Gru- pa / Titlu	Ar- ti- col	Ali- ne- at	Denumire indicator	Credite de angajament	Credite bugetare		Angajamente bugetare	Angajamente legale	Plati efectuate	Angajamente legale de platit	Cheltuieli efective
								anuale aprobrate la finele perioadei de raportare	trimestriale definitive					
A						B	1	2	3	4	5	6	7=5-6	8
			20	01	01	Furnituri de birou		34.000	30.000	22.298	22.298	22.298		24.107
			20	01	02	Materiale pentru curatenie		5.000	5.000	5.000	5.000	4.215	785	3.210
			20	01	03	Incalzit, iluminat si forta motrica		112.000	112.000	84.936	84.936	82.374	2.562	78.958
			20	01	04	Apa, canal si salubritate		16.000	13.000	6.981	6.981	6.346	635	6.338
			20	01	05	Carburanti si lubrifianti		201.000	171.000	131.780	131.780	131.780		107.210
			20	01	06	Piese de schimb		57.000	52.000	30.546	30.546	30.546		26.499
			20	01	08	Posta, telecomunicatii, radio, tv, internet		57.000	50.000	35.905	35.905	34.198	1.707	34.321
			20	01	09	Materiale si prestari de servicii cu caracter functional		125.000	115.000	94.141	94.141	90.591	3.550	93.813
			20	01	30	Alte bunuri si servicii pentru intretinere si functionare		76.000	60.000	54.537	54.537	54.522	15	49.443
			20	02		Reparatii curente		1.125.000	962.000	549.635	549.635	549.635		550.051
			20	03		Hrana		2.122.000	1.643.000	1.551.970	1.551.970	1.551.970		1.551.970
			20	03	01	Hrana pentru oameni		2.122.000	1.643.000	1.551.970	1.551.970	1.551.970		1.551.970
			20	05		Bunuri de natura obiectelor de inventar		472.000	411.000	416.739	416.739	409.860	6.879	80.363
			20	05	01	Uniforme si echipament		322.000	281.000	280.154	280.154	280.154		74.415
			20	05	30	Alte obiecte de inventar		150.000	130.000	136.585	136.585	129.706	6.879	5.948
			20	06		Deplasari, detasari, transferari		57.000	57.000	29.981	29.981	29.981		29.681
			20	06	01	Deplasari interne, detasari, transferari		57.000	57.000	29.981	29.981	29.981		29.681
			20	11		Carti, publicatii si materiale documentare		4.000	3.000	249	249	249		2.817
			20	13		Pregatire profesionala		140.000	140.000	17.186	17.186	16.690	496	17.186
			20	14		Protectia muncii		29.000	10.000	3.446	3.446	3.446		3.761
			20	15		Munitie, furnituri si armament de natura activelor fixe pentru armata		19.000	19.000	8.630	8.630	8.630		5.915

Capi- tol	Sub- capi- tol	Pa- ra- graf	Gru- pa / Titlu	Ar- ti- col	Ali- ne- at	Denumire indicator	Credite de angajament	Credite bugetare		Angajamente bugetare	Angajamente legale	Plati efectuate	Angajamente legale de platit	Cheltuieli efective
								anuale aprobrate la finele perioadei de raportare	trimestriale definitive					
A						B	1	2	3	4	5	6	7=5-6	8
			20	01	01	Furnituri de birou		34.000	30.000	22.298	22.298	22.298		24.107
			20	01	02	Materiale pentru curatenie		5.000	5.000	5.000	5.000	4.215	785	3.210
			20	01	03	Incalzit, iluminat si forta motrica		112.000	112.000	84.936	84.936	82.374	2.562	78.958
			20	01	04	Apa, canal si salubritate		16.000	13.000	6.981	6.981	6.346	635	6.338
			20	01	05	Carburanti si lubrifianti		201.000	171.000	131.780	131.780	131.780		107.210
			20	01	06	Piese de schimb		57.000	52.000	30.546	30.546	30.546		26.499
			20	01	08	Posta, telecomunicatii, radio, tv, internet		57.000	50.000	35.905	35.905	34.198	1.707	34.321
			20	01	09	Materiale si prestari de servicii cu caracter functional		125.000	115.000	94.141	94.141	90.591	3.550	93.813
			20	01	30	Alte bunuri si servicii pentru intretinere si functionare		76.000	60.000	54.537	54.537	54.522	15	49.443
			20	02		Reparatii curente		1.125.000	962.000	549.635	549.635	549.635		550.051
			20	03		Hrana		2.122.000	1.643.000	1.551.970	1.551.970	1.551.970		1.551.970
			20	03	01	Hrana pentru oameni		2.122.000	1.643.000	1.551.970	1.551.970	1.551.970		1.551.970
			20	05		Bunuri de natura obiectelor de inventar		472.000	411.000	416.739	416.739	409.860	6.879	80.363
			20	05	01	Uniforme si echipament		322.000	281.000	280.154	280.154	280.154		74.415
			20	05	30	Alte obiecte de inventar		150.000	130.000	136.585	136.585	129.706	6.879	5.948
			20	06		Deplasari, detasari, transferari		57.000	57.000	29.981	29.981	29.981		29.681
			20	06	01	Deplasari interne, detasari, transferari		57.000	57.000	29.981	29.981	29.981		29.681
			20	11		Carti, publicatii si materiale documentare		4.000	3.000	249	249	249		2.817
			20	13		Pregatire profesionala		140.000	140.000	17.186	17.186	16.690	496	17.186
			20	14		Protectia muncii		29.000	10.000	3.446	3.446	3.446		3.761
			20	15		Munitie, furnituri si armament de natura activelor fixe pentru armata		19.000	19.000	8.630	8.630	8.630		5.915



Capi- tol	Sub- capi- tol	Pa- ra- graf	Gru- pa / Titlu	Ar- ti- col	Ali- ne- at	Denumire indicator	Credite de angajament	Credite bugetare		Angajamente bugetare	Angajamente legale	Plati efectuate	Angajamente legale de platit	Cheltuieli efective
								anuale aprobrate la finele perioadei de raportare	trimestriale definitive					
A						B	1	2	3	4	5	6	7=5-6	8
			20	30		Alte cheltuieli		65.000	49.000	39.607	39.607	39.607		39.234
			20	30	30	Alte cheltuieli cu bunuri si servicii		65.000	49.000	39.607	39.607	39.607		39.234
			70			CHELTUIELI DE CAPITAL		1.350.000	1.140.000	539.014	539.014	432.051	106.963	95.634
			71			TITLUL X ACTIVE NEFINANCIARE		1.350.000	1.140.000	539.014	539.014	432.051	106.963	95.634
			71	01		Active fixe		1.350.000	1.140.000	539.014	539.014	432.051	106.963	95.634
			71	01	01	Constructii		560.000	400.000					1.381
			71	01	02	Masini, echipamente si mijloace de transport		475.000	475.000	452.283	452.283	345.320	106.963	92.994
			71	01	03	Mobilier, aparatura birotica si alte active corporale								110
			71	01	30	Alte active fixe (inclusiv reparatii capitale)		315.000	265.000	86.731	86.731	86.731		1.149
			84			PLATI EFECTUATE IN ANII PRECEDENTI SI RECUPERATE IN ANUL CURENT				-786	-786	-786		
			85			Titlul XVIII PLATI EFECTUATE IN ANII PRECEDENTI SI RECUPERATE IN ANUL CURENT				-786	-786	-786		
			85	01		Plati efectuate in anii precedenti si recuperate in anul curent				-786	-786	-786		
			85	01	01	Plati efectuate in anii precedenti si recuperate in anul curent (SF)				-786	-786	-786		
6510						INVATAMANT		9.216.000	7.957.000	5.934.348	5.934.348	5.556.329	378.019	5.561.764
			01			CHELTUIELI CURENTE		9.105.000	7.856.000	5.873.375	5.873.375	5.496.044	377.331	5.499.478
			10			TITLUL I CHELTUIELI DE PERSONAL		288.000	245.000	288.000	288.000	75.653	212.347	75.871
			10	01		Cheltuieli salariale in bani		207.600	172.000	207.600	207.600	59.612	147.988	59.778
			10	01	11	Fond aferent platii cu ora		207.600	172.000	207.600	207.600	59.612	147.988	59.778

Capi- tol	Sub- capi- tol	Pa- ra- graf	Gru- pa / Titlu	Ar- ti- col	Ali- ne- at	Denumire indicator	Credite de angajament	Credite bugetare		Angajamente bugetare	Angajamente legale	Plati efectuate	Angajamente legale de platit	Cheltuieli efective
								anuale aprobrate la finele perioadei de raportare	trimestriale definitive					
A						B	1	2	3	4	5	6	7=5-6	8
			10	03		Contributii		80.400	73.000	80.400	80.400	16.041	64.359	16.093
			10	03	01	Contributii de asigurari sociale de stat		50.300	44.400	50.300	50.300	12.400	37.900	12.434
			10	03	02	Contributii de asigurari de somaj		6.300	6.300	6.300	6.300	244	6.056	253
			10	03	03	Contributii de asigurari sociale de sanatate		13.100	11.600	13.100	13.100	3.107	9.993	3.115
			10	03	04	Contributii de asigurari pentru accidente de munca si boli profesionale		5.300	5.300	5.300	5.300	104	5.196	104
			10	03	06	Contributii pentru concedii si indemnizatii		5.400	5.400	5.400	5.400	186	5.214	187
			20			<b>TITLUL II BUNURI SI SERVICII</b>		8.817.000	7.611.000	5.585.375	5.585.375	5.420.391	164.984	5.423.607
			20	01		Bunuri si servicii		2.178.380	1.936.380	1.630.686	1.630.686	1.599.377	31.309	1.576.260
			20	01	01	Furnituri de birou		114.790	98.990	70.345	70.345	69.158	1.187	61.182
			20	01	02	Materiale pentru curatenie		163.400	146.800	103.886	103.886	102.886	1.000	106.356
			20	01	03	Incalzit, iluminat si forta motrica		733.040	687.440	633.129	633.129	624.668	8.461	563.208
			20	01	04	Apa, canal si salubritate		221.600	203.600	165.426	165.426	160.476	4.950	180.887
			20	01	05	Carburanti si lubrifianti		64.870	52.770	43.813	43.813	43.813		38.616
			20	01	06	Piese de schimb		16.100	14.100	520	520	520		520
			20	01	07	Transport		4.350	3.850	3.115	3.115	3.115		2.742
			20	01	08	Posta, telecomunicatii, radio, tv, internet		70.920	61.720	46.787	46.787	46.588	199	46.768
			20	01	09	Materiale si prestari de servicii cu caracter functional		232.500	204.100	169.352	169.352	167.656	1.696	176.538
			20	01	30	Alte bunuri si servicii pentru intretinere si functionare		556.810	463.010	394.313	394.313	380.497	13.816	399.443
			20	02		Reparatii curente		231.000	188.600	116.147	116.147	98.076	18.071	90.102

Capi- tol	Sub- capi- tol	Pa- ra- graf	Gru- pa / Titlu	Ar- ti- col	Ali- ne- at	Denumire indicator	Credite de angajament	Credite bugetare		Angajamente bugetare	Angajamente legale	Plati efectuate	Angajamente legale de platit	Cheltuieli efective	
								anuale aprobrate la finele perioadei de raportare	trimestriale definitive						
A						B	1	2	3	4	5	6	7=5-6	8	
			20	03		Hrana		5.667.910	4.852.710	3.510.754	3.510.754	3.415.969	94.785	3.504.296	
			20	03	01	Hrana pentru oameni		5.667.910	4.852.710	3.510.754	3.510.754	3.415.969	94.785	3.504.296	
			20	04		Medicamente si materiale sanitare		4.000	3.000						
			20	04	01	Medicamente		4.000	3.000						
			20	05		Bunuri de natura obiectelor de inventar		282.360	244.260	106.987	106.987	101.168	5.819	2.114	
			20	05	01	Uniforme si echipament		2.000	2.000						
			20	05	03	Lenjerie si accesorii de pat		9.000	9.000						
			20	05	30	Alte obiecte de inventar		271.360	233.260	106.987	106.987	101.168	5.819	2.114	
			20	06		Deplasari, detasari, transferari		14.500	16.500	907	907	907		907	
			20	06	01	Deplasari interne, detasari, transferari		14.500	16.500	907	907	907		907	
			20	11		Carti, publicatii si materiale documentare		15.700	10.200	238	238	238		208	
			20	13		Pregatire profesionala		25.500	21.500	3.250	3.250	3.250		3.850	
			20	14		Protectia muncii		14.000	10.800	4.965	4.965	4.965		4.965	
			20	30		Alte cheltuieli		383.650	327.050	211.441	211.441	196.441	15.000	240.905	
			20	30	30	Alte cheltuieli cu bunuri si servicii		383.650	327.050	211.441	211.441	196.441	15.000	240.905	
			70			CHELTUIELI DE CAPITAL		111.000	101.000	60.973	60.973	60.285	688	62.286	
			71			TITLUL X ACTIVE NEFINANCIARE		111.000	101.000	60.973	60.973	60.285	688	62.286	
			71	01		Active fixe		111.000	101.000	60.973	60.973	60.285	688	62.286	
			71	01	02	Masini, echipamente si mijloace de transport		26.000	21.000	19.212	19.212	18.524	688	19.551	
			71	01	03	Mobilier, aparatura birotica si alte active corporale								32.250	
			71	01	30	Alte active fixe (inclusiv reparatii capitale)		85.000	80.000	41.761	41.761	41.761		10.485	
6610						SANATATE		1.953.000	62.197.000	55.237.000	51.658.580	51.658.580	42.125.180	9.533.400	40.550.896

Capi- tol	Sub- capi- tol	Pa- ra- graf	Gru- pa / Titlu	Ar- ti- col	Ali- ne- at	Denumire indicator	Credite de angajament	Credite bugetare		Angajamente bugetare	Angajamente legale	Plati efectuate	Angajamente legale de platit	Cheltuieli efective
								anuale aprobate la finele perioadei de raportare	trimestriale definitive					
A						B	1	2	3	4	5	6	7=5-6	8
			01			CHELTUIELI CURENTE	1.953.000	58.147.000	51.387.000	49.902.183	49.902.183	40.586.955	9.315.228	39.568.229
			10			TITLUL I CHELTUIELI DE PERSONAL		32.857.000	29.116.000	32.857.000	32.857.000	25.635.387	7.221.613	25.607.125
			10	01		Cheltuieli salariale in bani		25.010.200	22.098.000	25.010.200	25.010.200	19.164.236	5.845.964	19.130.263
			10	01	01	Salarii de baza		17.531.000	15.126.500	17.531.000	17.531.000	13.191.292	4.339.708	13.166.578
			10	01	05	Sporuri pentru conditii de munca		4.211.100	4.122.100	4.211.100	4.211.100	3.380.219	830.881	3.399.498
			10	01	06	Alte sporuri		2.811.000	2.505.300	2.811.000	2.811.000	2.373.894	437.106	2.348.176
			10	01	11	Fond aferent platii cu ora		200.000	150.000	200.000	200.000	99.454	100.546	97.771
			10	01	13	Indemnizatii de delegare		29.000	22.000	29.000	29.000	234	28.766	234
			10	01	30	Alte drepturi salariale in bani		228.100	172.100	228.100	228.100	119.143	108.957	118.006
			10	02		Cheltuieli salariale in natura		1.352.000	1.158.000	1.352.000	1.352.000	1.110.821	241.179	1.152.113
			10	02	01	Tichete de masa		1.352.000	1.158.000	1.352.000	1.352.000	1.110.821	241.179	1.152.113
			10	03		Contributii		6.494.800	5.860.000	6.494.800	6.494.800	5.360.330	1.134.470	5.324.749
			10	03	01	Contributii de asigurari sociale de stat		4.745.000	4.328.500	4.745.000	4.745.000	4.014.533	730.467	4.018.450
			10	03	02	Contributii de asigurari de somaj		137.500	110.500	137.500	137.500	94.608	42.892	94.422
			10	03	03	Contributii de asigurari sociale de sanatate		1.253.300	1.104.000	1.253.300	1.253.300	995.716	257.584	995.009
			10	03	04	Contributii de asigurari pentru accidente de munca si boli profesionale		100.500	83.500	100.500	100.500	51.542	48.958	53.552
			10	03	06	Contributii pentru concedii si indemnizatii		258.500	233.500	258.500	258.500	203.931	54.569	163.316
			20			TITLUL II BUNURI SI SERVICII		23.082.000	20.126.000	16.899.414	16.899.414	14.805.799	2.093.615	13.802.727
			20	01		Bunuri si servicii		9.257.000	8.507.000	6.980.209	6.980.209	6.496.887	483.322	6.482.504
			20	01	01	Furnituri de birou		327.000	244.000	187.186	187.186	175.531	11.655	179.965
			20	01	02	Materiale pentru curatenie		600.000	575.000	486.094	486.094	429.495	56.599	467.601
			20	01	03	Incalzit, iluminat si forta motrica		2.244.000	2.133.000	1.646.415	1.646.415	1.585.229	61.186	1.587.464



Capi- tol	Sub- capi- tol	Pa- ra- graf	Gru- pa / Titlu	Ar- ti- col	Ali- ne- at	Denumire indicator	Credite de angajament	Credite bugetare		Angajamente bugetare	Angajamente legale	Plati efectuate	Angajamente legale de platit	Cheltuieli efective
								anuale aprobrate la finele perioadei de raportare	trimestriale definitive					
A						B	1	2	3	4	5	6	7=5-6	8
						documentare		63.000	49.000	3.660	3.660	3.660		3.660
	20	12				Consultanta si expertiza		10.000	10.000					
	20	13				Pregatire profesionala		133.000	111.000	44.970	44.970	44.970		44.970
	20	14				Protectia muncii		90.000	70.000	15.593	15.593	13.073	2.520	13.098
	20	25				Cheltuieli judiciare si extrajudiciare derivate din actiuni in reprezentarea intereselor statului, potrivit dispozitiilor legale		80.000	53.000	53.000	53.000	53.000		53.000
	20	30				Alte cheltuieli		788.000	598.000	379.560	379.560	347.894	31.666	331.662
	20	30	01			Reclama si publicitate		40.000	30.000					
	20	30	02			Protocol si reprezentare		11.000	9.000	4.020	4.020	4.020		4.020
	20	30	04			Chirii		402.000	340.000	241.601	241.601	239.828	1.773	239.484
	20	30	30			Alte cheltuieli cu bunuri si servicii		335.000	219.000	133.939	133.939	104.046	29.893	88.158
	56					TITLUL VIII PROIECTE CU FINANTARE DIN FONDURI EXTERNE NERAMBURSABILE (FEN)								
						POSTADERARE	1.953.000	1.953.000	1.953.000					
	56	01				Programe din Fondul European de Dezvoltare Regionala (FEDR)	1.953.000	1.953.000	1.953.000					
	56	01	01			Finantarea nationala	271.000	271.000	271.000					
	56	01	02			Finantarea externa nerambursabila	1.297.000	1.297.000	1.297.000					
	56	01	03			Cheltuieli neeligibile	385.000	385.000	385.000					
	59					TITLUL X ALTE CHELTUIELI		255.000	192.000	145.769	145.769	145.769		158.377
	59	01				Burse		255.000	192.000	145.769	145.769	145.769		158.377
	70					CHELTUIELI DE CAPITAL		4.050.000	3.850.000	1.756.397	1.756.397	1.538.225	218.172	982.667
	71					TITLUL X ACTIVE NEFINANCIARE		4.050.000	3.850.000	1.756.397	1.756.397	1.538.225	218.172	982.667
	71	01				Active fixe		4.050.000	3.850.000	1.756.397	1.756.397	1.538.225	218.172	982.667

Capi- tol	Sub- capi- tol	Pa- ra- graf	Gru- pa / Titlu	Ar- ti- col	Ali- ne- at	Denumire indicator	Credite de angajament	Credite bugetare		Angajamente bugetare	Angajamente legale	Plati efectuate	Angajamente legale de platit	Cheltuieli efective
								anuale aprobrate la finele perioadei de raportare	trimestriale definitive					
A						B	1	2	3	4	5	6	7=5-6	8
			71	01	01	Constructii		2.350.000	2.150.000	785.384	785.384	630.695	154.689	
			71	01	02	Masini, echipamente si mijloace de transport		1.260.000	1.260.000	806.597	806.597	743.114	63.483	951.099
			71	01	03	Mobilier, aparatura birotica si alte active corporale		200.000	200.000					1.499
			71	01	30	Alte active fixe (inclusiv reparatii capitale)		240.000	240.000	164.416	164.416	164.416		30.069
6710						CULTURA, RECREERE SI RELIGIE		16.411.000	14.185.000	11.973.275	11.973.275	9.728.701	2.244.574	9.449.177
			01			CHELTUIELI CURENTE		13.972.000	11.771.000	11.464.243	11.464.243	9.219.669	2.244.574	9.334.193
			10			TITLUL I CHELTUIELI DE PERSONAL		4.231.000	3.831.000	4.231.000	4.231.000	3.107.284	1.123.716	3.118.427
			10	01		Cheltuieli salariale in bani		3.215.300	2.900.300	3.215.300	3.215.300	2.388.609	826.691	2.416.593
			10	01	01	Salarii de baza		2.641.300	2.349.300	2.641.300	2.641.300	1.958.288	683.012	2.030.267
			10	01	05	Sporuri pentru conditii de munca		154.000	149.000	154.000	154.000	111.154	42.846	106.536
			10	01	10	Fond pentru posturi ocupate prin cumul		65.000	55.000	65.000	65.000	52.336	12.664	52.200
			10	01	12	Indemnizatii platite unor persoane din afara unitatii		50.000	42.000	50.000	50.000	40.781	9.219	13.795
			10	01	13	Indemnizatii de delegare		65.000	65.000	65.000	65.000	45.752	19.248	45.739
			10	01	30	Alte drepturi salariale in bani		240.000	240.000	240.000	240.000	180.298	59.702	168.056
			10	02		Cheltuieli salariale in natura		43.000	36.000	43.000	43.000	22.225	20.775	12.959
			10	02	01	Tichete de masa		43.000	36.000	43.000	43.000	22.225	20.775	12.959
			10	03		Contributii		972.700	894.700	972.700	972.700	696.450	276.250	688.875
			10	03	01	Contributii de asigurari sociale de stat		712.000	652.000	712.000	712.000	530.914	181.086	497.019
			10	03	02	Contributii de asigurari de somaj		17.900	16.900	17.900	17.900	10.768	7.132	10.832
			10	03	03	Contributii de asigurari sociale de sanatate		161.000	150.000	161.000	161.000	122.086	38.914	151.714





Capi- tol	Sub- capi- tol	Pa- ra- graf	Gru- pa / Titlu	Ar- ti- col	Ali- ne- at	Denumire indicator	Credite de angajament	Credite bugetare		Angajamente bugetare	Angajamente legale	Plati efectuate	Angajamente legale de platit	Cheltuieli efective
								anuale aprobat la finele perioadei de raportare	trimestriale definitive					
A						B	1	2	3	4	5	6	7=5-6	8
						documentare		17.000	15.000	6.532	6.532	6.532		2.717
			20	13		Pregatire profesionala		37.000	31.000	10.229	10.229	10.229		10.229
			20	14		Protectia muncii		10.000	10.000	9.238	9.238	9.238		9.238
			20	30		Alte cheltuieli		4.005.000	2.998.000	1.947.347	1.947.347	1.932.738	14.609	1.949.531
			20	30	30	Alte cheltuieli cu bunuri si servicii		4.005.000	2.998.000	1.947.347	1.947.347	1.932.738	14.609	1.949.531
			59			TITLUL IX ALTE CHELTUIELI		4.180.000	3.585.000	4.180.000	4.180.000	3.089.967	1.090.033	3.089.967
			59	11		Asociatii si fundatii		4.180.000	3.585.000	4.180.000	4.180.000	3.089.967	1.090.033	3.089.967
			70			CHELTUIELI DE CAPITAL		2.439.000	2.414.000	509.032	509.032	509.032		114.984
			71			TITLUL X ACTIVE NEFINANCIARE		2.439.000	2.414.000	509.032	509.032	509.032		114.984
			71	01		Active fixe		2.439.000	2.414.000	509.032	509.032	509.032		114.984
			71	01	01	Constructii		396.000	395.000	388.743	388.743	388.743		
			71	01	02	Masini, echipamente si mijloace de transport		1.265.000	1.265.000	92.505	92.505	92.505		9.221
			71	01	30	Alte active fixe (inclusiv reparatii capitale)		778.000	754.000	27.784	27.784	27.784		105.763
6810						ASIGURARI SI ASISTENTA SOCIALA	2.440.000	6.946.000	6.557.000	5.129.943	5.129.943	4.414.408	715.535	3.648.358
			01			CHELTUIELI CURENTE	2.440.000	6.755.000	6.366.000	4.974.582	4.974.582	4.259.047	715.535	3.555.234
			10			TITLUL I CHELTUIELI DE PERSONAL		2.535.000	2.179.000	2.535.000	2.535.000	1.889.591	645.409	1.896.832
			10	01		Cheltuieli salariale in bani		1.960.000	1.681.000	1.960.000	1.960.000	1.473.566	486.434	1.486.073
			10	01	01	Salarii de baza		1.344.000	1.169.000	1.344.000	1.344.000	1.068.955	275.045	1.082.972
			10	01	05	Sporuri pentru conditii de munca		268.000	213.000	268.000	268.000	134.161	133.839	134.212
			10	01	06	Alte sporuri		135.000	104.000	135.000	135.000	92.744	42.256	93.442
			10	01	30	Alte drepturi salariale in bani		213.000	195.000	213.000	213.000	177.706	35.294	175.447
			10	03		Contributii		575.000	498.000	575.000	575.000	416.025	158.975	410.759
			10	03	01	Contributii de asigurari sociale de stat		390.000	341.000	390.000	390.000	310.063	79.937	308.876

Capi- tol	Sub- capi- tol	Pa- ra- graf	Gru- pa / Titlu	Ar- ti- col	Ali- ne- at	Denumire indicator	Credite de angajament	Credite bugetare		Angajamente bugetare	Angajamente legale	Plati efectuate	Angajamente legale de platit	Cheltuieli efective
								anuale aprobrate la finele perioadei de raportare	trimestriale definitive					
A						B	1	2	3	4	5	6	7=5-6	8
			10	03	02	Contributii de asigurari de somaj		14.000	13.000	14.000	14.000	7.090	6.910	7.015
			10	03	03	Contributii de asigurari sociale de sanatate		124.000	104.000	124.000	124.000	76.207	47.793	79.173
			10	03	04	Contributii de asigurari pentru accidente de munca si boli profesionale		12.000	10.000	12.000	12.000	3.103	8.897	3.250
			10	03	06	Contributii pentru concedii si indemnizatii		35.000	30.000	35.000	35.000	19.562	15.438	12.445
			20			TITLUL II BUNURI SI SERVICII		1.780.000	1.747.000	1.654.214	1.654.214	1.607.868	46.346	1.645.910
			20	01		Bunuri si servicii		802.500	780.500	706.749	706.749	715.148	-8.399	693.976
			20	01	01	Furnituri de birou		10.000	9.000	7.513	7.513	7.513		7.391
			20	01	02	Materiale pentru curatenie		127.000	125.000	120.864	120.864	114.842	6.022	123.726
			20	01	03	Incalzit, iluminat si forta motrica		380.900	366.900	304.796	304.796	326.913	-22.117	277.082
			20	01	04	Apa, canal si salubritate		107.700	106.700	107.700	107.700	104.774	2.926	116.055
			20	01	05	Carburanti si lubrifianti		11.000	10.000	10.000	10.000	10.000		11.104
			20	01	06	Piese de schimb		2.900	2.900	1.448	1.448	1.448		1.146
			20	01	08	Posta, telecomunicatii, radio, tv, internet		15.000	15.000	11.749	11.749	11.732	17	11.733
			20	01	09	Materiale si prestari de servicii cu caracter functional		71.000	71.000	71.000	71.000	70.919	81	68.858
			20	01	30	Alte bunuri si servicii pentru intretinere si functionare		77.000	74.000	71.679	71.679	67.007	4.672	76.881
			20	02		Reparatii curente		21.000	21.000	7.224	7.224	7.223	1	7.076
			20	03		Hrana		711.000	700.000	708.428	708.428	671.866	36.562	724.015
			20	03	01	Hrana pentru oameni		711.000	700.000	708.428	708.428	671.866	36.562	724.015
			20	04		Medicamente si materiale sanitare		23.500	23.500	23.182	23.182	23.182		23.746
			20	04	01	Medicamente		20.500	20.500	20.313	20.313	20.313		20.539



Capi- tol	Sub- capi- tol	Pa- ra- graf	Gru- pa / Titlu	Ar- ti- col	Ali- ne- at	Denumire indicator	Credite de angajament	Credite bugetare		Angajamente bugetare	Angajamente legale	Plati efectuate	Angajamente legale de platit	Cheltuieli efective
								anuale aprobat la finele perioadei de raportare	trimestriale definitive					
A						B	1	2	3	4	5	6	7=5-6	8
			71	01	30	Alte active fixe (inclusiv reparatii capitale)		1.000	1.000	831	831	831		2.204
7010						LOCUINTE, SERVICII SI DEZVOLTARE		1.381.000	1.106.000	900.234	900.234	882.981	17.253	629.259
				01		CHELTUIELI CURENTE		1.381.000	1.106.000	900.234	900.234	882.981	17.253	623.009
				10		TITLUL I CHELTUIELI DE PERSONAL		84.000	81.000	84.000	84.000	74.491	9.509	58.663
				10	01	Cheltuieli salariale in bani		47.900	46.900	47.900	47.900	43.003	4.897	42.065
				10	01	01 Salarii de baza		47.900	46.900	47.900	47.900	43.003	4.897	41.592
				10	01	30 Alte drepturi salariale in bani								473
				10	02	Cheltuieli salariale in natura		19.000	17.000	19.000	19.000	17.000	2.000	5.105
				10	02	01 Tichete de masa		19.000	17.000	19.000	19.000	17.000	2.000	5.105
				10	03	Contributii		17.100	17.100	17.100	17.100	14.488	2.612	11.493
				10	03	01 Contributii de asigurari sociale de stat		12.000	12.000	12.000	12.000	11.359	641	8.651
				10	03	02 Contributii de asigurari de somaj		800	800	800	800	279	521	209
				10	03	03 Contributii de asigurari sociale de sanatate		2.600	2.600	2.600	2.600	2.590	10	2.162
				10	03	04 Contributii de asigurari pentru accidente de munca si boli profesionale		800	800	800	800	154	646	118
				10	03	06 Contributii pentru concedii si indemnizatii		900	900	900	900	106	794	353
				20		TITLUL II BUNURI SI SERVICII		1.297.000	1.025.000	816.234	816.234	808.490	7.744	564.346
				20	01	Bunuri si servicii		751.000	580.000	482.339	482.339	474.595	7.744	300.107
				20	01	01 Furnituri de birou		1.000	1.000	455	455	455		
				20	01	02 Materiale pentru curatenie		2.000	2.000					
				20	01	03 Incalzit, iluminat si forta motrica		3.000	3.000	3.000	3.000	3.000		
				20	01	04 Apa, canal si salubritate		4.000	3.000					

Capi- tol	Sub- capi- tol	Pa- ra- graf	Gru- pa / Titlu	Ar- ti- col	Ali- ne- at	Denumire indicator	Credite de angajament	Credite bugetare		Angajamente bugetare	Angajamente legale	Plati efectuate	Angajamente legale de platit	Cheltuieli efective
								anuale aprobrate la finele perioadei de raportare	trimestriale definitive					
A						B	1	2	3	4	5	6	7=5-6	8
			71	01	30	Alte active fixe (inclusiv reparatii capitale)		1.000	1.000	831	831	831		2.204
7010						LOCUINTE, SERVICII SI DEZVOLTARE		1.381.000	1.106.000	900.234	900.234	882.981	17.253	629.259
			01			CHELTUIELI CURENTE		1.381.000	1.106.000	900.234	900.234	882.981	17.253	623.009
			10			TITLUL I CHELTUIELI DE PERSONAL		84.000	81.000	84.000	84.000	74.491	9.509	58.663
			10	01		Cheltuieli salariale in bani		47.900	46.900	47.900	47.900	43.003	4.897	42.065
			10	01	01	Salarii de baza		47.900	46.900	47.900	47.900	43.003	4.897	41.592
			10	01	30	Alte drepturi salariale in bani								473
			10	02		Cheltuieli salariale in natura		19.000	17.000	19.000	19.000	17.000	2.000	5.105
			10	02	01	Tichete de masa		19.000	17.000	19.000	19.000	17.000	2.000	5.105
			10	03		Contributii		17.100	17.100	17.100	17.100	14.488	2.612	11.493
			10	03	01	Contributii de asigurari sociale de stat		12.000	12.000	12.000	12.000	11.359	641	8.651
			10	03	02	Contributii de asigurari de somaj		800	800	800	800	279	521	209
			10	03	03	Contributii de asigurari sociale de sanatate		2.600	2.600	2.600	2.600	2.590	10	2.162
			10	03	04	Contributii de asigurari pentru accidente de munca si boli profesionale		800	800	800	800	154	646	118
			10	03	06	Contributii pentru concedii si indemnizatii		900	900	900	900	106	794	353
			20			TITLUL II BUNURI SI SERVICII		1.297.000	1.025.000	816.234	816.234	808.490	7.744	564.346
			20	01		Bunuri si servicii		751.000	580.000	482.339	482.339	474.595	7.744	300.107
			20	01	01	Furnituri de birou		1.000	1.000	455	455	455		
			20	01	02	Materiale pentru curatenie		2.000	2.000					
			20	01	03	Incalzit, iluminat si forta motrica		3.000	3.000	3.000	3.000	3.000		
			20	01	04	Apa, canal si salubritate		4.000	3.000					

Capi- tol	Sub- capi- tol	Pa- ra- graf	Gru- pa / Titlu	Ar- ti- col	Ali- ne- at	Denumire indicator	Credite de angajament	Credite bugetare		Angajamente bugetare	Angajamente legale	Plati efectuate	Angajamente legale de platit	Cheltuieli efective
								anuale aprobrate la finele perioadei de raportare	trimestriale definitive					
A						B	1	2	3	4	5	6	7=5-6	8
			20	01	05	Carburanti si lubrifianti		100.000	80.000	30.063	30.063	30.063		32.764
			20	01	06	Piese de schimb		40.000	30.000	7.680	7.680	7.680		14.630
			20	01	08	Posta, telecomunicatii, radio, tv, internet		1.000	1.000	951	951	951		
			20	01	09	Materiale si prestari de servicii cu caracter functional		300.000	230.000	237.279	237.279	229.535	7.744	252.363
			20	01	30	Alte bunuri si servicii pentru intretinere si functionare		300.000	230.000	202.911	202.911	202.911		350
			20	02		Reparatii curente		1.000	1.000					
			20	05		Bunuri de natura obiectelor de inventar		9.000	8.000	1.203	1.203	1.203		
			20	05	01	Uniforme si echipament		7.000	6.000	1.203	1.203	1.203		
			20	05	30	Alte obiecte de inventar		2.000	2.000					
			20	30		Alte cheltuieli		536.000	436.000	332.692	332.692	332.692		264.239
			20	30	03	Prime de asigurare non-viata		3.000	3.000					
			20	30	30	Alte cheltuieli cu bunuri si servicii		533.000	433.000	332.692	332.692	332.692		264.239
			70			CHELTUIELI DE CAPITAL								6.250
			71			TITLUL X ACTIVE NEFINANCIARE								6.250
			71	01		Active fixe								6.250
			71	01	02	Masini, echipamente si mijloace de transport								6.250
7410						PROTECTIA MEDIULUI	468.000	28.280.000	24.663.000	22.705.875	22.705.875	21.448.592	1.257.283	19.143.357
			01			CHELTUIELI CURENTE	468.000	27.630.000	24.223.000	22.291.303	22.291.303	21.034.020	1.257.283	18.634.147
			10			TITLUL I CHELTUIELI DE PERSONAL		4.974.000	4.442.000	4.974.000	4.974.000	4.342.761	631.239	4.429.134
			10	01		Cheltuieli salariale in bani		3.566.200	3.288.000	3.566.200	3.566.200	3.218.762	347.438	3.148.571
			10	01	01	Salarii de baza		3.393.200	3.135.000	3.393.200	3.393.200	3.099.968	293.232	3.125.970
			10	01	06	Alte sporuri		130.000	118.000	130.000	130.000	107.872	22.128	

Capi- tol	Sub- capi- tol	Pa- ra- graf	Gru- pa / Titlu	Ar- ti- col	Ali- ne- at	Denumire indicator	Credite de angajament	Credite bugetare		Angajamente bugetare	Angajamente legale	Plati efectuate	Angajamente legale de platit	Cheltuieli efective
								anuale aprobrate la finele perioadei de raportare	trimestriale definitive					
A						B	1	2	3	4	5	6	7=5-6	8
			10	01	30	Alte drepturi salariale in bani		43.000	35.000	43.000	43.000	10.922	32.078	22.601
			10	02		Cheltuieli salariale in natura		484.000	383.000	484.000	484.000	356.463	127.537	413.575
			10	02	01	Tichete de masa		484.000	383.000	484.000	484.000	356.463	127.537	413.575
			10	03		Contributii		923.800	771.000	923.800	923.800	767.536	156.264	866.988
			10	03	01	Contributii de asigurari sociale de stat		653.300	551.000	653.300	653.300	550.344	102.956	653.846
			10	03	02	Contributii de asigurari de somaj		16.400	13.800	16.400	16.400	13.664	2.736	15.274
			10	03	03	Contributii de asigurari sociale de sanatate		163.100	137.600	163.100	163.100	137.192	25.908	162.531
			10	03	04	Contributii de asigurari pentru accidente de munca si boli profesionale		85.000	62.800	85.000	85.000	62.136	22.864	8.775
			10	03	06	Contributii pentru concedii si indemnizatii		6.000	5.800	6.000	6.000	4.200	1.800	26.562
			20			TITLUL II BUNURI SI SERVICII		22.188.000	19.388.000	17.238.109	17.238.109	16.612.065	626.044	14.171.076
			20	01		Bunuri si servicii		17.750.000	15.399.000	13.575.434	13.575.434	12.949.453	625.981	10.931.553
			20	01	01	Furnituri de birou		52.000	42.000	24.719	24.719	24.719		28.063
			20	01	02	Materiale pentru curatenie		19.000	16.000	10.666	10.666	10.666		
			20	01	03	Incalzit, iluminat si forta motrica		137.000	105.000	98.275	98.275	98.275		113.325
			20	01	04	Apa, canal si salubritate		48.000	38.000	34.442	34.442	34.442		37.917
			20	01	05	Carburanti si lubrifianti		3.560.000	2.750.000	2.709.385	2.709.385	2.709.385		1.227.606
			20	01	06	Piese de schimb		990.000	788.000	774.972	774.972	769.812	5.160	618.142
			20	01	07	Transport		4.000	4.000	260	260	260		97
			20	01	08	Posta, telecomunicatii, radio, tv, internet		68.000	60.000	59.792	59.792	59.792		48.298
			20	01	09	Materiale si prestari de servicii cu caracter functional		3.501.000	3.066.000	2.982.243	2.982.243	2.805.178	177.065	2.655.900

Capi- tol	Sub- capi- tol	Pa- ra- graf	Gru- pa / Titlu	Ar- fi- col	Ali- ne- at	Denumire indicator	Credite de angajament	Credite bugetare		Angajamente bugetare	Angajamente legale	Plati efectuate	Angajamente legale de platit	Cheltuieli efective
								anuale aprobrate la finele perioadei de raportare	trimestriale definitive					
A						B	1	2	3	4	5	6	7=5-6	8
	20	01	30			Alte bunuri si servicii pentru intretinere si functionare		9.371.000	8.530.000	6.880.680	6.880.680	6.436.924	443.756	6.202.205
	20	02				Reparatii curente		6.000	5.000	2.377	2.377	2.377		35.082
	20	04				Medicamente si materiale sanitare		50.000	49.000	38.410	38.410	38.410		55.493
	20	04	01			Medicamente		10.000	9.000	7.527	7.527	7.527		3.617
	20	04	02			Materiale sanitare		40.000	40.000	30.883	30.883	30.883		51.876
	20	05				Bunuri de natura obiectelor de inventar		567.000	452.000	241.556	241.556	241.556		58.764
	20	05	01			Uniforme si echipament		465.000	365.000	173.836	173.836	173.836		
	20	05	30			Alte obiecte de inventar		102.000	87.000	67.720	67.720	67.720		58.764
	20	06				Deplasari, detasari, transferari		8.000	7.000	2.471	2.471	2.471		332
	20	06	01			Deplasari interne, detasari, transferari		8.000	7.000	2.471	2.471	2.471		332
	20	11				Carti, publicatii si materiale documentare		6.000	5.000	2.318	2.318	2.318		
	20	13				Pregatire profesionala		20.000	19.000	18.110	18.110	18.110		2.370
	20	14				Protectia muncii		1.000	1.000					
	20	30				Alte cheltuieli		3.780.000	3.451.000	3.357.433	3.357.433	3.357.370	63	3.087.482
	20	30	01			Reclama si publicitate		2.000	2.000					
	20	30	02			Protocol si reprezentare		2.000	2.000					
	20	30	03			Prime de asigurare non-viata		95.000	84.000	77.423	77.423	77.423		191.042
	20	30	04			Chirii								826
	20	30	30			Alte cheltuieli cu bunuri si servicii		3.681.000	3.363.000	3.280.010	3.280.010	3.279.947	63	2.895.614
	56					TITLUL VIII PROIECTE CU FINANTARE DIN FONDURI EXTERNE NERAMBURSABILE (FEN) POSTADERARE	468.000	468.000	393.000	79.194	79.194	79.194		33.937
	56	08				Programe Instrumentul European de Vecinatate si Parteneriat(ENP)	468.000	468.000	393.000	79.194	79.194	79.194		33.937





Capi- tol	Sub- capi- tol	Pa- ra- graf	Gru- pa / Titlu	Ar- ti- col	Ali- ne- at	Denumire indicator	Credite de angajament	Credite bugetare		Angajamente bugetare	Angajamente legale	Plati efectuate	Angajamente legale de platit	Cheltuieli efective
								anuale aprobrate la finele perioadei de raportare	trimestriale definitive					
A						B	1	2	3	4	5	6	7=5-6	8
						indemnizatii		900	900	900	900	136	764	1.264
	20					TITLUL II BUNURI SI SERVICII		13.488.000	10.531.000	8.291.172	8.291.172	8.116.712	174.460	3.318.893
	20	01				Bunuri si servicii		11.737.000	9.099.000	7.251.831	7.251.831	7.077.371	174.460	2.394.641
	20	01	01			Furnituri de birou		3.000	3.000					370
	20	01	02			Materiale pentru curatenie		2.000	2.000					
	20	01	03			Incalzit, iluminat si forta motrica		3.000	3.000	3.000	3.000	3.000		
	20	01	04			Apa, canal si salubritate		3.000	3.000					
	20	01	05			Carburanti si lubrifianti		554.000	454.000	554.000	554.000	379.540	174.460	214.047
	20	01	06			Piese de schimb		284.000	216.000	70.535	70.535	70.535		21.671
	20	01	08			Posta, telecomunicatii, radio, tv, internet		8.000	6.000	4.957	4.957	4.957		1.542
	20	01	09			Materiale si prestari de servicii cu caracter functional		7.180.000	5.612.000	4.240.572	4.240.572	4.240.572		1.491.583
	20	01	30			Alte bunuri si servicii pentru intretinere si functionare		3.700.000	2.800.000	2.378.767	2.378.767	2.378.767		665.428
	20	02				Reparatii curente								2.857
	20	05				Bunuri de natura obiectelor de inventar		55.000	45.000	17.539	17.539	17.539		3.177
	20	05	01			Uniforme si echipament		25.000	20.000	15.539	15.539	15.539		
	20	05	30			Alte obiecte de inventar		30.000	25.000	2.000	2.000	2.000		3.177
	20	13				Pregatire profesionala		2.000	2.000					
	20	14				Protectia muncii		2.000	2.000					
	20	30				Alte cheltuieli		1.692.000	1.383.000	1.021.802	1.021.802	1.021.802		918.218
	20	30	01			Reclama si publicitate		10.000	8.000					
	20	30	02			Protocol si reprezentare		10.000	8.000					
	20	30	03			Prime de asigurare non-viata		40.000	30.000	27.848	27.848	27.848		
	20	30	30			Alte cheltuieli cu bunuri si servicii		1.632.000	1.337.000	993.954	993.954	993.954		918.218

Capi- tol	Sub- capi- tol	Pa- ra- graf	Gru- pa / Titlu	Ar- ti- col	Ali- ne- at	Denumire indicator	Credite de angajament	Credite bugetare		Angajamente bugetare	Angajamente legale	Plati efectuate	Angajamente legale de platit	Cheltuieli efective
								anuale aprobrate la finele perioadei de raportare	trimestriale definitive					
A						B	1	2	3	4	5	6	7=5-6	8
			70			CHELTUIELI DE CAPITAL								17.650
			71			TITLUL X ACTIVE NEFINANCIARE								17.650
			71	01		Active fixe								17.650
			71	01	02	Masini, echipamente si mijloace de transport								17.650
8710						ALTE ACTIUNI ECONOMICE		1.244.000	1.061.000	938.151	938.151	861.211	76.940	609.565
			01			CHELTUIELI CURENTE		1.162.000	984.000	885.029	885.029	808.089	76.940	603.663
			10			TITLUL I CHELTUIELI DE PERSONAL		612.000	561.000	612.000	612.000	535.060	76.940	534.369
			10	01		Cheltuieli salariale in bani		430.000	392.000	430.000	430.000	388.567	41.433	387.884
			10	01	01	Salarii de baza		430.000	392.000	430.000	430.000	388.567	41.433	387.884
			10	02		Cheltuieli salariale in natura		50.000	45.000	50.000	50.000	39.980	10.020	39.980
			10	02	01	Tichete de masa		50.000	45.000	50.000	50.000	39.980	10.020	39.980
			10	03		Contributii		132.000	124.000	132.000	132.000	106.513	25.487	106.505
			10	03	01	Contributii de asigurari sociale de stat		92.000	88.000	92.000	92.000	80.726	11.274	80.511
			10	03	02	Contributii de asigurari de somaj		3.000	3.000	3.000	3.000	1.943	1.057	1.938
			10	03	03	Contributii de asigurari sociale de sanatate		27.000	24.000	27.000	27.000	20.226	6.774	20.179
			10	03	04	Contributii de asigurari pentru accidente de munca si boli profesionale		3.000	3.000	3.000	3.000	517	2.483	580
			10	03	06	Contributii pentru concedii si indemnizatii		7.000	6.000	7.000	7.000	3.101	3.899	3.297
			20			TITLUL II BUNURI SI SERVICII		550.000	423.000	273.029	273.029	273.029		69.294
			20	01		Bunuri si servicii		135.000	108.000	77.458	77.458	77.458		65.105
			20	01	01	Furnituri de birou		26.000	20.000	13.588	13.588	13.588		10.568
			20	01	02	Materiale pentru curatenie		1.000	1.000	89	89	89		72



Capi- tol	Sub- capi- tol	Pa- ra- graf	Gru- pa / Titlu	Ar- ti- col	Ali- ne- at	Denumire indicator	Credite de angajament	Credite bugetare		Angajamente bugetare	Angajamente legale	Plati efectuate	Angajamente legale de platit	Cheltuieli efective
								anuale aprobrate la finele perioadei de raportare	trimestriale definitive					
A						B	1	2	3	4	5	6	7=5-6	8
			71	01	30	transport Alte active fixe (inclusiv reparatii capitale)		28.000 54.000	23.000 54.000					
										53.122	53.122	53.122		5.902

Conducatorul institutiei,

Conducatorul compartimentului  
financiar-contabil

*Bucur*

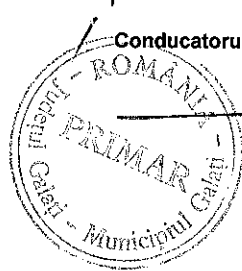
CONTUL DE EXECUTIE AL INSTITUTIILOR PUBLICE FINANTATE  
DIN VENITURI PROPRII SI SUBVENTII DIN BUGETUL LOCAL - VENITURI  
SECTIUNEA DE FUNCTIONARE  
30.09.2014

Capi- tol	Sub- capi- tol	Pa- ra- graf	Gru- pa / Titlu	Ar- ti- col	Ali- ne- at	Denumire indicator	Prevederi bugetare anuale aprobaate la finele perioadei de raportare	Prevederi bugetare trimestriale cumulate	Drepturi constatate			Incasari realizate	Stingeri pe alte cai decat incasari	Drepturi constatate de incasat
									Total, din care:	din anii precedenti	din anul curent			
A						B	1	2	3=4+5	4	5	6	7	8=3-6-7
0001	10					TOTAL VENITURI-VENITURI	139.531.000	120.346.000	111.977.326	9.833.350	102.143.976	104.346.137	6.639	7.624.550
0002						I. VENITURI CURENTE	93.617.000	78.636.000	79.067.350	9.833.350	69.234.000	71.436.161	6.639	7.624.550
2900						C. VENITURI NEFISCALE	93.617.000	78.636.000	79.067.350	9.833.350	69.234.000	71.436.161	6.639	7.624.550
3000						C1. VENITURI DIN PROPRIETATE	1.279.000	1.033.000	1.418.166	974.701	443.465	790.342	6.433	621.391
3010						VENITURI DIN PROPRIETATE	1.279.000	1.033.000	1.416.175	974.701	441.474	788.351	6.433	621.391
	05					Venituri din concesiuni si inchirieri	1.279.000	1.033.000	1.416.175	974.701	441.474	788.351	6.433	621.391
	30					Alte venituri din concesiuni si								
	30					inchirieri de catre institutiile								
	30					publice	1.279.000	1.033.000	1.416.175	974.701	441.474	788.351	6.433	621.391
3110						VENITURI DIN DOBANZI			1.991		1.991	1.991		
	03					Alte venituri din dobanzi			1.991		1.991	1.991		
3300	10					C2. VANZARI DE BUNURI SI SERVICII	92.338.000	77.603.000	77.649.184	8.858.649	68.790.535	70.645.819	206	7.003.159
3310						VENITURI DIN PRESTARI DE SERVICII SI ALTE								
						ACTIVITATI	93.198.000	78.245.000	78.059.882	8.799.990	69.259.892	71.143.570	206	6.916.106
	05					Taxe si alte venituri in invatamant	5.136.000	4.539.000	4.559.089	1.231.405	3.327.684	3.251.501	206	1.307.382
	08					Venituri din prestari de servicii	38.199.000	31.136.000	30.326.387	3.068.755	27.257.632	26.918.714		3.407.673
	13					Contributia de intretinere a								
						persoanelor asistate	1.332.000	998.000	932.542	29.263	903.279	904.254		28.288
	14					Contributia elevilor si studentilor								
						pentru internate, camine si cantine	2.385.000	2.019.000	1.423.996	18.046	1.405.950	1.408.041		15.955
	16					Venituri din valorificarea produselor								
						obtinute din activitatea proprie sau								
						anexa	161.000	129.000	104.046		104.046	104.046		
	17					Venituri din organizarea de cursuri de								
						calificare si conversie profesionala,								
						specializare si perfectionare	50.000	47.000	18.777		18.777	14.967		3.810



Capi- tol	Sub- capi- tol	Pa- ra- graf	Gru- pa / Titlu	Ar- ti- col	Ali- ne- at	Denumire indicator	Prevederi bugetare anuale aprobaate la finele perioadei de raportare	Prevederi bugetare trimestriale cumulate	Drepturi constatate			Incasari realizate	Stingeri pe alte cai decat incasari	Drepturi constatate de incasat
									Total, din care:	din anii precedenti	din anul curent			
A						B	1	2	3=4+5	4	5	6	7	8=3-6-7
4010						cheltuieli	11.508.000	11.506.000	5.229.923		5.229.923	5.229.923		
	01					Sume utilizate de administratiile								
	01					locale din excedentul anului precedent								
	01					pentru sectiunea de functionare	11.508.000	11.506.000	5.229.923		5.229.923	5.229.923		
4100	10					IV. SUBVENTII	34.406.000	30.204.000	25.972.443		25.972.443	25.972.443		
4110						ALTE OPERATIUNI FINANCIARE			1.707.610		1.707.610	1.707.610		
	06					Sume din excedentul anului precedent								
						pentru acoperirea golurilor temporare								
						de casa			1.707.610		1.707.610	1.707.610		
4310						SUBVENTII DE LA ALTE ADMINISTRATII	34.406.000	30.204.000	25.972.443		25.972.443	25.972.443		
	09					Subventii pentru institutii publice	28.256.000	24.514.000	20.966.952		20.966.952	20.966.952		
	10					Subventii din bugetele locale pentru								
						finantarea cheltuielilor curente din								
						domeniul sanatatii	6.150.000	5.690.000	5.005.491		5.005.491	5.005.491		

Conducatorul institutiei,

Conducatorul compartimentului  
financiar-contabil



**CONTUL DE EXECUTIE AL INSTITUTIILOR PUBLICE FINANTATE  
DIN VENITURI PROPRII SI SUBVENTII DIN BUGETUL LOCAL - VENITURI  
SECTIUNEA DE DEZVOLTARE  
30.09.2014**

Pag. 1 - lei-

Capi- tol	Sub- capi- tol	Pa- ra- graf	Gru- pa / Titlu	Ar- ti- col	Ali- ne- at	Denumire indicator	Prevederi bugetare anuale aprobaate la finele perioadei de raportare	Prevederi bugetare trimestriale cumulate	Drepturi constatate			Incasari realizate	Stingeri pe alte cai decat incasari	Drepturi constatate de incasat
									Total, din care:	din anii precedenti	din anul curent			
A						B	1	2	3=4+5	4	5	6	7	8=3-6-7
0001	10					TOTAL VENITURI-VENITURI	13.734.000	12.999.000	4.142.881		4.142.881	4.142.881		
0002						I. VENITURI CURENTE	983.000	733.000	562.590		562.590	562.590		
2900						C. VENITURI NEFISCALE	983.000	733.000	562.590		562.590	562.590		
3300						C2. VANZARI DE BUNURI SI SERVICII	983.000	733.000	562.590		562.590	562.590		
3710						TRANSFERURI VOLUNTARE, ALTELE DECAT SUBVENTIILE	983.000	733.000	562.590		562.590	562.590		
	04					Varsaminte din sectiunea de functionare	983.000	733.000	562.590		562.590	562.590		
4010						INCASARI DIN RAMBURSAREA ACORDATE	102.000	102.000	59.761		59.761	59.761		
	15					Sume utilizate din excedentul anului precedent pentru efectuarea de cheltuieli	102.000	102.000	59.761		59.761	59.761		
	02					Sume utilizate de administratiile locale din excedentul anului precedent								
	02					pentru sectiunea de dezvoltare	102.000	102.000	59.761		59.761	59.761		
4100	10					IV. SUBVENTII	8.430.000	8.020.000	3.217.047		3.217.047	3.217.047		
4310						SUBVENTII DE LA ALTE ADMINISTRATII	8.430.000	8.020.000	3.217.047		3.217.047	3.217.047		
	14					Subventii din bugetele locale pentru finantarea cheltuielilor de capital din domeniul sanatatii	3.959.000	3.759.000	1.541.972		1.541.972	1.541.972		
	19					Subventii pentru institutii publice	4.471.000	4.261.000	1.675.075		1.675.075	1.675.075		
4510						SUME PRIMITE DE LA UE/ALTI DONATORI IN CONTUL PLATILOR EFECTUATE SI	4.219.000	4.144.000	303.483		303.483	303.483		
	01					Fondul european de Dezvoltare Regionala	3.853.000	3.853.000	303.483		303.483	303.483		
	01					Sume primite in contul platilor efectuate in anul curent	3.853.000	3.853.000						

Capi- tol	Sub- capi- tol	Pa- ra- graf	Gru- pa / Titlu	Ar- ti- col	Ali- ne- at	Denumire indicator	Prevederi bugetare anuale aprobaate la finele perioadei de raportare	Prevederi bugetare trimestriale cumulate	Drepturi constatate			Incasari realizate	Stingeri pe alte cai decat incasari	Drepturi constatate de incasat
									Total, din care:	din anii precedenti	din anul curent			
A						B	1	2	3=4+5	4	5	6	7	8=3-6-7
4510	02					Sume primite in contul platilor								
	02					efectuate in anii anteriori			303.483		303.483	303.483		
	08					Instrumentul European de Vecintate si Parteneriat	366.000	291.000						
	01					Sume primite in contul platilor								
	01					efectuate in anul curent	366.000	291.000						

Conducatorul institutiei

Conducatorul compartimentului  
financiar-contabil

## TOTAL JUDET GALATI

**DETALIEREA CHELTUIELILOR**  
**INSTITUTII PUBLICE FINANTATE DIN VENITURI PROPRII**  
**SI SUBVENTII DIN BUGETUL LOCAL**  
**SECTIUNEA DE DEZVOLTARE**  
**30.09.2014**

Pag. 1 - lei-

Capi- tol	Sub- capi- tol	Pa- ra- graf	Gru- pa / Titlu	Ar- ti- col	Ali- ne- at	Denumire indicator	Credite de angajament	Credite bugetare		Angajamente bugetare	Angajamente legale	Plati efectuate	Angajamente legale de platit	Cheltuieli efective	
								anuale aprobrate la finele perioadei de raportare	trimestriale definitive						
A						B	1	2	3	4	5	6	7=5-6	8	
5010						TOTAL CHELTUIELI DIN VENITURI PROPRII									
						SI SUBVENTII	4.861.000	13.734.000	12.999.000	4.353.033	4.353.033	4.003.430	349.603	1.934.136	
01						CHELTUIELI CURENTE	4.861.000	4.861.000	4.786.000	864.562	864.562	840.782	23.780	46.429	
56						TITLUL VIII PROIECTE CU FINANTARE DIN FONDURI EXTERNE NERAMBURSABILE (FEN)									
						POSTADERARE	4.861.000	4.861.000	4.786.000	864.562	864.562	840.782	23.780	46.429	
56 01						Programe din Fondul European de Dezvoltare Regionala (FEDR)	4.393.000	4.393.000	4.393.000	785.368	785.368	761.588	23.780	12.492	
56 01 01						Finantarea nationala	761.000	761.000	761.000	139.584	139.584	139.584		12.492	
56 01 02						Finantarea externa nerambursabila	2.597.000	2.597.000	2.597.000	505.234	505.234	481.454	23.780		
56 01 03						Cheltuieli neeligibile	1.035.000	1.035.000	1.035.000	140.550	140.550	140.550			
56 08						Programe Instrumentul European de Vecinatate si Parteneriat(ENP)	468.000	468.000	393.000	79.194	79.194	79.194		33.937	
56 08 01						Finantare nationala	46.000	46.000	38.000	5.680	5.680	5.680			
56 08 02						Finantarea externa nerambursabila	357.000	357.000	305.000	59.602	59.602	59.602		33.937	
56 08 03						Cheltuieli neeligibile	65.000	65.000	50.000	13.912	13.912	13.912			
70						CHELTUIELI DE CAPITAL		8.873.000	8.213.000	3.488.471	3.488.471	3.162.648	325.823	1.887.707	
71						TITLUL X ACTIVE NEFINANCIARE		8.873.000	8.213.000	3.488.471	3.488.471	3.162.648	325.823	1.887.707	
71 01						Active fixe		8.873.000	8.213.000	3.488.471	3.488.471	3.162.648	325.823	1.887.707	
71 01 01						Constructii		3.341.000	2.980.000	1.174.127	1.174.127	1.019.438	154.689	49.826	
71 01 02						Masini, echipamente si mijloace de transport		3.859.000	3.639.000	1.939.699	1.939.699	1.768.565	171.134	1.643.721	
71 01 03						Mobilier, aparatura birotica si alte active corporale		200.000	200.000					38.588	
71 01 30						Alte active fixe (inclusiv reparatii capitale)		1.473.000	1.394.000	374.645	374.645	374.645		155.572	

Capi- tol	Sub- capi- tol	Pa- ra- graf	Gru- pa / Titlu	Ar- fi- col	Ali- ne- at	Denumire indicator	Credite de angajament	Credite bugetare		Angajamente bugetare	Angajamente legale	Plati efectuate	Angajamente legale de platit	Cheltuieli efective
								anuale aprobrate la finele perioadei de raportare	trimestriale definitive					
A						B	1	2	3	4	5	6	7=5-6	8
6110						ORDINE PUBLICA SI SIGURANTA NATIONALA		1.350.000	1.140.000	539.014	539.014	432.051	106.963	95.634
	70					CHELTUIELI DE CAPITAL		1.350.000	1.140.000	539.014	539.014	432.051	106.963	95.634
	71					TITLUL X ACTIVE NEFINANCIARE		1.350.000	1.140.000	539.014	539.014	432.051	106.963	95.634
	71	01				Active fixe		1.350.000	1.140.000	539.014	539.014	432.051	106.963	95.634
	71	01	01			Constructii		560.000	400.000					1.381
	71	01	02			Masini, echipamente si mijloace de transport		475.000	475.000	452.283	452.283	345.320	106.963	92.994
	71	01	03			Mobilier, aparatura birotica si alte active corporale								110
	71	01	30			Alte active fixe (inclusiv reparatii capitale)		315.000	265.000	86.731	86.731	86.731		1.149
6510						INVATAMANT		111.000	101.000	60.973	60.973	60.285	688	62.286
	70					CHELTUIELI DE CAPITAL		111.000	101.000	60.973	60.973	60.285	688	62.286
	71					TITLUL X ACTIVE NEFINANCIARE		111.000	101.000	60.973	60.973	60.285	688	62.286
	71	01				Active fixe		111.000	101.000	60.973	60.973	60.285	688	62.286
	71	01	02			Masini, echipamente si mijloace de transport		26.000	21.000	19.212	19.212	18.524	688	19.551
	71	01	03			Mobilier, aparatura birotica si alte active corporale								32.250
	71	01	30			Alte active fixe (inclusiv reparatii capitale)		85.000	80.000	41.761	41.761	41.761		10.485
6610						SANATATE	1.953.000	6.003.000	5.803.000	1.756.397	1.756.397	1.538.225	218.172	982.667
	01					CHELTUIELI CURENTE	1.953.000	1.953.000	1.953.000					
	56					TITLUL VIII PROIECTE CU FINANTARE DIN FONDURI EXTERNE NERAMBURSABILE (FEN)								
						POSTADERARE	1.953.000	1.953.000	1.953.000					

Capi- tol	Sub- capi- tol	Pa- ra- graf	Gru- pa / Titlu	Ar- ti- col	Ali- ne- at	Denumire indicator	Credite de angajament	Credite bugetare		Angajamente bugetare	Angajamente legale	Plati efectuate	Angajamente legale de platit	Cheltuieli efective
								anuale aprobrate la finele perioadei de raportare	trimestriale definitive					
A						B	1	2	3	4	5	6	7=5-6	8
			56	01		Programe din Fondul European de Dezvoltare Regionala (FEDR)	1.953.000	1.953.000	1.953.000					
			56	01	01	Finantarea nationala	271.000	271.000	271.000					
			56	01	02	Finantarea externa nerambursabila	1.297.000	1.297.000	1.297.000					
			56	01	03	Cheltuieli neeligibile	385.000	385.000	385.000					
			70			CHELTUIELI DE CAPITAL		4.050.000	3.850.000	1.756.397	1.756.397	1.538.225	218.172	982.667
			71			TITLUL X ACTIVE NEFINANCIARE		4.050.000	3.850.000	1.756.397	1.756.397	1.538.225	218.172	982.667
			71	01		Active fixe		4.050.000	3.850.000	1.756.397	1.756.397	1.538.225	218.172	982.667
			71	01	01	Constructii		2.350.000	2.150.000	785.384	785.384	630.695	154.689	
			71	01	02	Masini, echipamente si mijloace de transport		1.260.000	1.260.000	806.597	806.597	743.114	63.483	951.099
			71	01	03	Mobilier, aparatura birotica si alte active corporale		200.000	200.000					1.499
			71	01	30	Alte active fixe (inclusiv reparatii capitale)		240.000	240.000	164.416	164.416	164.416		30.069
6710						CULTURA, RECREERE SI RELIGIE		2.439.000	2.414.000	509.032	509.032	509.032		114.984
			70			CHELTUIELI DE CAPITAL		2.439.000	2.414.000	509.032	509.032	509.032		114.984
			71			TITLUL X ACTIVE NEFINANCIARE		2.439.000	2.414.000	509.032	509.032	509.032		114.984
			71	01		Active fixe		2.439.000	2.414.000	509.032	509.032	509.032		114.984
			71	01	01	Constructii		396.000	395.000	388.743	388.743	388.743		
			71	01	02	Masini, echipamente si mijloace de transport		1.265.000	1.265.000	92.505	92.505	92.505		9.221
			71	01	30	Alte active fixe (inclusiv reparatii capitale)		778.000	754.000	27.784	27.784	27.784		105.763
6810						ASIGURARI SI ASISTENTA SOCIALA	2.440.000	2.631.000	2.631.000	940.729	940.729	916.949	23.780	105.616
			01			CHELTUIELI CURENTE	2.440.000	2.440.000	2.440.000	785.368	785.368	761.588	23.780	12.492

Capi- tol	Sub- capi- tol	Pa- ra- graf	Gru- pa / Titlu	Ar- ti- col	Ali- ne- at	Denumire indicator	Credite de angajament	Credite bugetare		Angajamente bugetare	Angajamente legale	Plati efectuate	Angajamente legale de platit	Cheltuieli efective
								anuale aprobrate la finele perioadei de raportare	trimestriale definitive					
A						B	1	2	3	4	5	6	7=5-6	8
			56			TITLUL VIII PROIECTE CU FINANTARE DIN FONDURI EXTERNE NERAMBURSABILE (FEN)								
						POSTADERARE	2.440.000	2.440.000	2.440.000	785.368	785.368	761.588	23.780	12.492
			56	01		Programe din Fondul European de Dezvoltare Regionala (FEDR)	2.440.000	2.440.000	2.440.000	785.368	785.368	761.588	23.780	12.492
			56	01	01	Finantarea nationala	490.000	490.000	490.000	139.584	139.584	139.584		12.492
			56	01	02	Finantarea externa nerambursabila	1.300.000	1.300.000	1.300.000	505.234	505.234	481.454	23.780	
			56	01	03	Cheltuieli neeligibile	650.000	650.000	650.000	140.550	140.550	140.550		
			70			CHELTUIELI DE CAPITAL		191.000	191.000	155.361	155.361	155.361		93.124
			71			TITLUL X ACTIVE NEFINANCIARE		191.000	191.000	155.361	155.361	155.361		93.124
			71	01		Active fixe		191.000	191.000	155.361	155.361	155.361		93.124
			71	01	01	Constructii		35.000	35.000					48.445
			71	01	02	Masini, echipamente si mijloace de transport		155.000	155.000	154.530	154.530	154.530		37.746
			71	01	03	Mobilier, aparatura birotica si alte active corporale								4.729
			71	01	30	Alte active fixe (inclusiv reparatii capitale)		1.000	1.000	831	831	831		2.204
7010						LOCUINTE, SERVICII SI DEZVOLTARE								6.250
			70			CHELTUIELI DE CAPITAL								6.250
			71			TITLUL X ACTIVE NEFINANCIARE								6.250
			71	01		Active fixe								6.250
			71	01	02	Masini, echipamente si mijloace de transport								6.250
7410						PROTECTIA MEDIULUI	468.000	1.118.000	833.000	493.766	493.766	493.766		543.147
			01			CHELTUIELI CURENTE	468.000	468.000	393.000	79.194	79.194	79.194		33.937



Capi- tol	Sub- capi- tol	Pa- ra- graf	Gru- pa / Titlu	Ar- ti- col	Ali- ne- at	Denumire indicator	Credite de angajament	Credite bugetare		Angajamente bugetare	Angajamente legale	Plati efectuate	Angajamente legale de platit	Cheltuieli efective
								anuale aprobrate la finele perioadei de raportare	trimestriale definitive					
A						B	1	2	3	4	5	6	7=5-6	8
9910	97					(inclusiv reparatii capitale) excedent/deficit sect dezv		54.000	54.000	53.122	53.122	53.122 139.451		5.902

Conducatorul institutiei

Conducatorul compartimentului  
financiar-contabil